

Informações Gerenciais do Estado do Espírito Santo



MÊS: OUTUBRO 2016

**GOVERNO DO ESTADO DO ESPÍRITO SANTO
SECRETARIA DE ESTADO DE GESTÃO E RECURSOS HUMANOS
SUBSECRETARIA DE ESTADO DE ADMINISTRAÇÃO DE PESSOAL
NÚCLEO DE ESTATÍSTICA DE RECURSOS HUMANOS**

Governador do Estado do Espírito Santo:
Paulo César Hartung Gomes

Secretário de Estado de Gestão e Recursos Humanos:
Dayse Maria Oslegher Lemos

Subsecretário de Estado de Administração de Pessoal:
Sandra Helena Bellon Módolo

Núcleo de Estatística de Recursos Humanos:
Marlene Vieira – Chefe de Núcleo de Estatística de Recursos Humanos
Bruna Mendes Soares - Estagiária
Claire Andrea Lyra – Assessor Especial
Simone Pereira Nunes – Analista do Executivo
Zaloar Gomes Pinto – Analista do Executivo

SUMÁRIO

Demonstrativo do Quadro de Servidores Ativos e Inativos _____	5
Distribuição dos Servidores Efetivos e Comissionados do Poder Executivo e Respektivas Despesas _____	6
Demonstrativo do Quantitativo de Servidores Ativos do Poder Executivo e Aposentados e Pensionistas do RPPS _____	7
Demonstrativo dos Valores das Folhas de Pagamento - Ativos do Poder Executivo e Aposentados e Pensionistas do RPPS _____	8
Valores da Folha de Pagamento _____	9
Comparativo da Evolução do Quantitativo de Servidores _____	10
Comparativo da Evolução da Folha de Pagamento _____	11
Quantitativo de Servidores do Poder Executivo Estadual – Administração Direta _____	12
Quantitativo de Servidores do Poder Executivo Estadual – Autarquias _____	13
Quantitativo de Segurados do Regime Próprio de Previdência Social – RPPS _____	14
Despesas com Servidores do Poder Executivo Estadual – Administração Direta _____	15
Despesas com Servidores do Poder Executivo Estadual – Autarquias _____	16
Despesas Pagamento Aposentadorias e Pensões do Regime Próprio de Previdência Social – RPPS _	17
Demonstrativo da Evolução de Cargos de Designação Temporária _____	18
Demonstrativo dos Gastos com Escala Especial _____	20
Demonstrativo do Custo do Auxílio Alimentação Pago na Folha de Pagamento _____	21
Demonstrativo do Quantitativo e dos Gastos com Estagiários _____	22
Distribuição do Quantitativo e das Despesas de Pessoal por Área _____	24
Demonstrativo da Contribuição Previdenciária ao RPPS _____	25
Demonstrativo da Contribuição Instituto Nacional do Seguro Social - INSS _____	26

APRESENTAÇÃO

Com a finalidade de dar publicidade aos seus atos de modo a permitir, dentre outros, planejamento, transparência e estudos sobre servidores públicos, a Secretaria de Estado de Gestão e Recursos Humanos, organiza e sistematiza, mensalmente, sob a denominação de relatório gerencial, informações pormenorizadas sobre quantitativos e gastos com pessoal. O relatório contempla dados do Poder Executivo Estadual, relativos aos servidores ativos e aos beneficiários do Regime Próprio de Previdência Social, no qual estão inseridos os aposentados e os pensionistas.

Os dados apresentados neste relatório são obtidos das folhas de pagamento processadas pelo sistema SIARHES. Assim, pode haver divergências em relação ao quantitativo de servidores, pois aqueles afastados em licença sem vencimentos ou cedidos sem ônus para o Poder Executivo, não estão contemplados.

Nos quadros de informações sobre servidores ativos e contribuições previdenciárias, na parte referente às despesas de pessoal, constam os dados dos servidores estatutários e dos celetistas, e dados do complemento previdenciário (APORTE). Esse complemento expressa o dispêndio do Governo para completar as despesas com o pagamento dos aposentados e pensionistas do Regime Próprio de Previdência. É obtido após apurada a arrecadação previdenciária do Fundo Financeiro, constituída pelas parcelas, de contribuição do servidor e de responsabilidade do Estado (encargo patronal), acrescida da taxa de administração do IPAJM, instituída pela L.C. nº 485/09 e deduzidos eventuais créditos obtidos com compensações previdenciárias e outros.

As informações do relatório têm característica pontual e demonstram a composição da folha de pagamento quanto: às diversas categorias que a compõem e a vinculação ao regime previdenciário; o tipo de vínculo dos servidores para com o poder público – permanente ou transitório; a sua especificidade – civil ou militar; dentre outros. Em algumas das informações, são apresentados demonstrativos de seu comportamento ao longo dos últimos doze meses.

Os dados são coletados a partir das folhas de pagamento e expressam, nos quantitativos, o número de vínculos públicos e não o número de servidores, pois, há casos de acumulação legal. Assim, um mesmo servidor, detentor de dois cargos legalmente acumuláveis, é computado como dois vínculos. Quanto às despesas, nelas estão englobados, além das remunerações mensais regulares, pagamentos de: 13º vencimento, ocorridos no mês; abono férias e diferenças atrasadas, tanto de vantagens pessoais quanto de promoções, reestruturação de cargos e carreiras, criação de novas carreiras e aumento do quadro de vagas de servidores efetivos.

As oscilações regularmente verificadas, ora para mais ora para menos, decorrem, no caso dos quantitativos, das variações: no desligamento e no ingresso de novos servidores efetivos; nas contratações e desligamentos de servidores temporários e das aposentadorias; e, na questão das despesas, decorrem dos pagamentos variáveis, citados no parágrafo anterior além daqueles procedentes das variações nos quantitativos de servidores, mencionados.

Em outubro/2016, no dispêndio com pessoal, ocorreu uma redução em comparação a setembro/2016, devido ao pagamento, no mês anterior, da promoção da Polícia Civil com valores retroativos à janeiro/2016, em contrapartida, neste mês foi paga a 2ª parcela do Bônus Desempenho a SEDU.

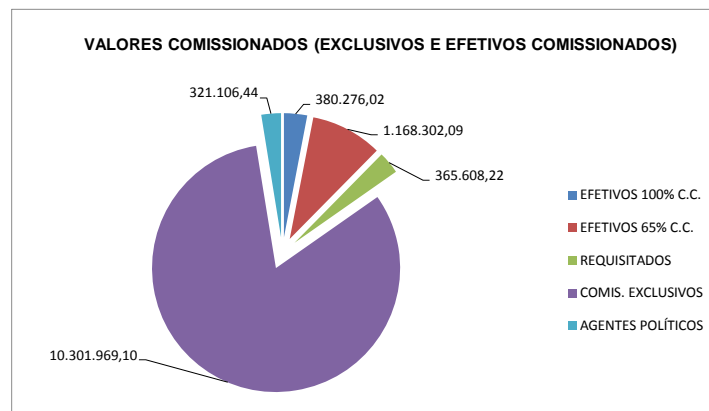
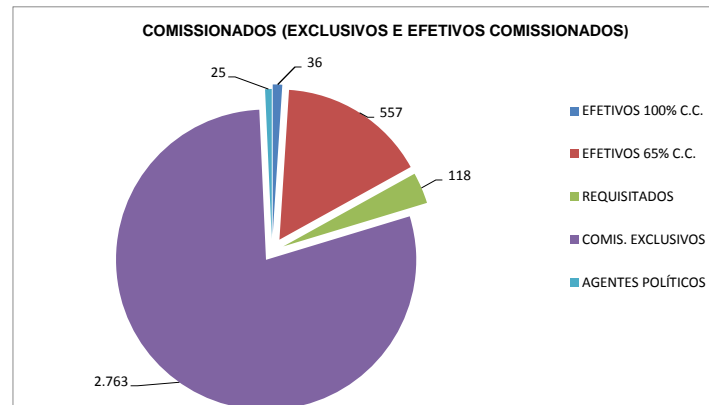
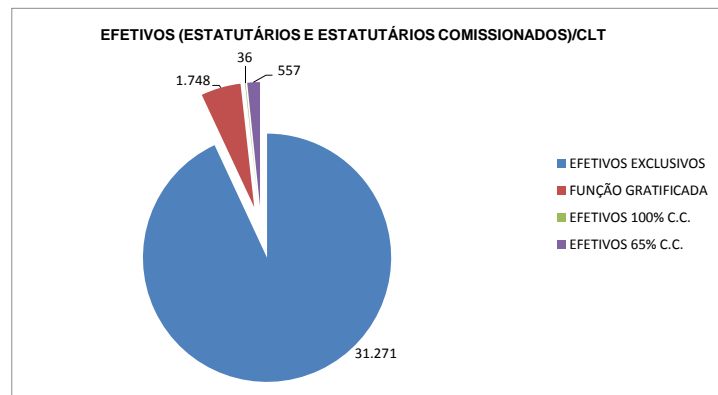
No Aporte, houve uma redução, comparando com o mês anterior, devido a isenção da cobrança da taxa de administração do IPAJM deste mês de outubro/16, além da dedução no aporte da taxa de administração de setembro/2016.

Desde o mês de abril/16, o montante de INSS patronal devido, passou a ser menor, face à alteração do percentual da alíquota RAT (risco ambiental do trabalho) da SEDU, que passou de 2% para 1%.

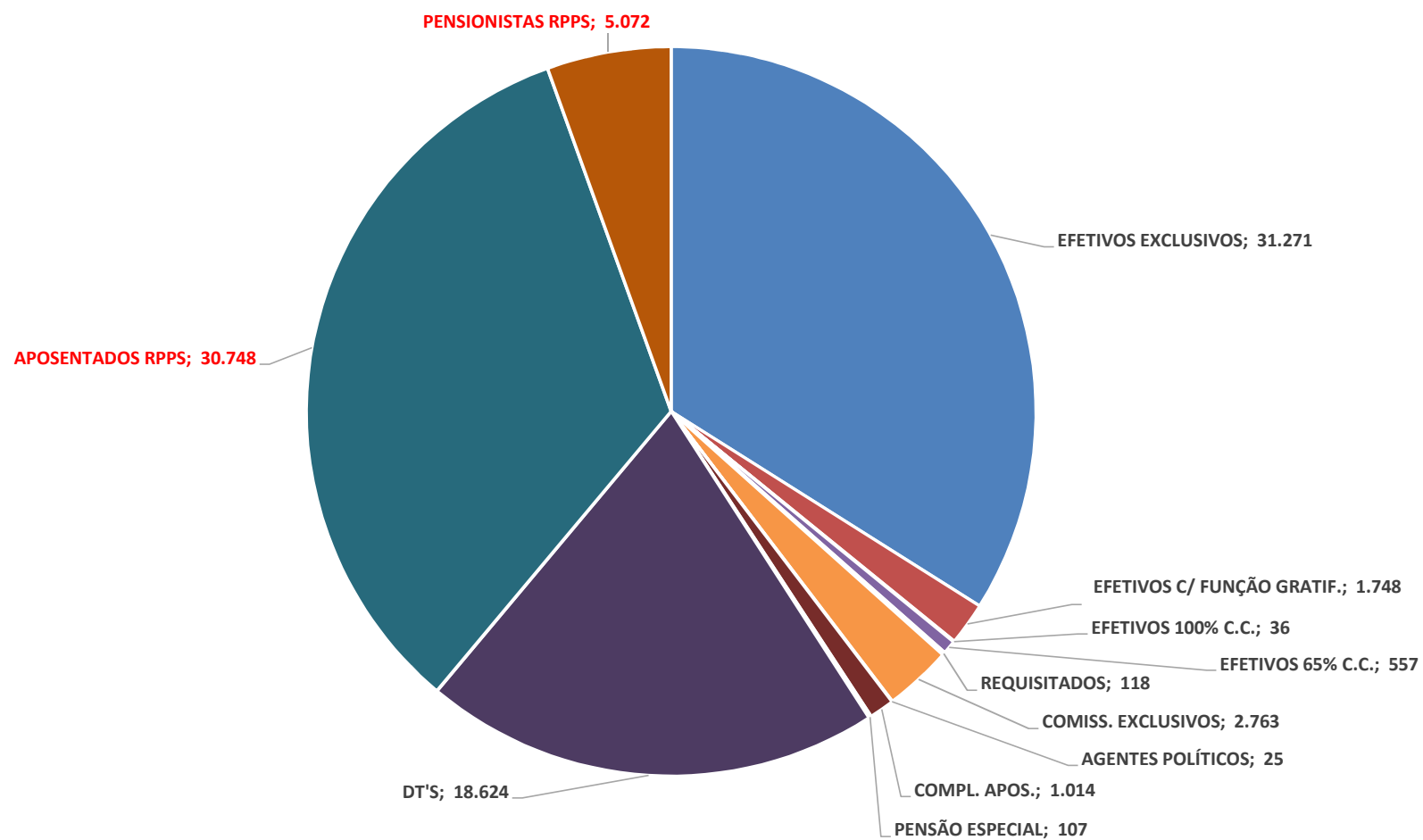
Permanecem registrados no Poder Executivo os dados de Pessoal da Defensoria Pública (nº de servidores e valores de folha).

QUADRO INFORMAÇÕES SOBRE QUANTITATIVO E PAGAMENTO DE SERVIDORES ATIVOS, APOSENTADOS E DE PENSIONISTAS DO PODER EXECUTIVO			
			OUTUBRO/16
INFORMAÇÕES SERVIDORES ATIVOS, CONTRIBUIÇÕES PREVIDENCIÁRIAS E APORTE	ESTATUTARIOS EFETIVOS EXCLUSIVOS E CLT	33.019	217.160.427,24
	EFETIVOS COMISSIONADOS (65% E 100% COMIS.)	593	1.548.578,11
	COMISSIONADOS (EXCLUSIVOS/REQUISITADOS)	2.906	10.988.683,76
	DTs	18.624	57.974.443,98
	PENSÕES ESPECIAIS	107	478.653,11
	COMP. APOSENTADORIA	1.014	5.098.843,77
	CONTRIBUIÇÃO COMPL. FUNPES (APORTE)		129.033.867,07
	TOTAL (1)	56.263	422.283.497,04
INFORMAÇÕES DESPESAS DE CUSTEIO PAGAS EM FOLHA	ESTAGIÁRIOS/MÉDICOS RESIDENTES	3.615	2.202.996,77
	AUXÍLIO ALIMENTAÇÃO	6.495	1.317.571,42
	OUTROS CUSTEIOS	-	2.062.927,82
	TOTAL		5.583.496,01
INFORMAÇÕES FOLHAS PAGAMENTO APOSENTADOS E PENSIONISTAS DO RPPS	APOSENTADOS	30.748	138.021.114,07
	PENSIONISTAS	5.072	28.263.600,08
	TOTAL	35.820	166.284.714,15
NOTA: (1) Neste dispêndio total não estão deduzidos os valores de INSS em reposição ao recolhimento a maior das contribuições previdenciárias da SEDU, decorrentes da mudança da alíquota RAT (risco ambiental do trabalho), que passou de 2% para 1%.			

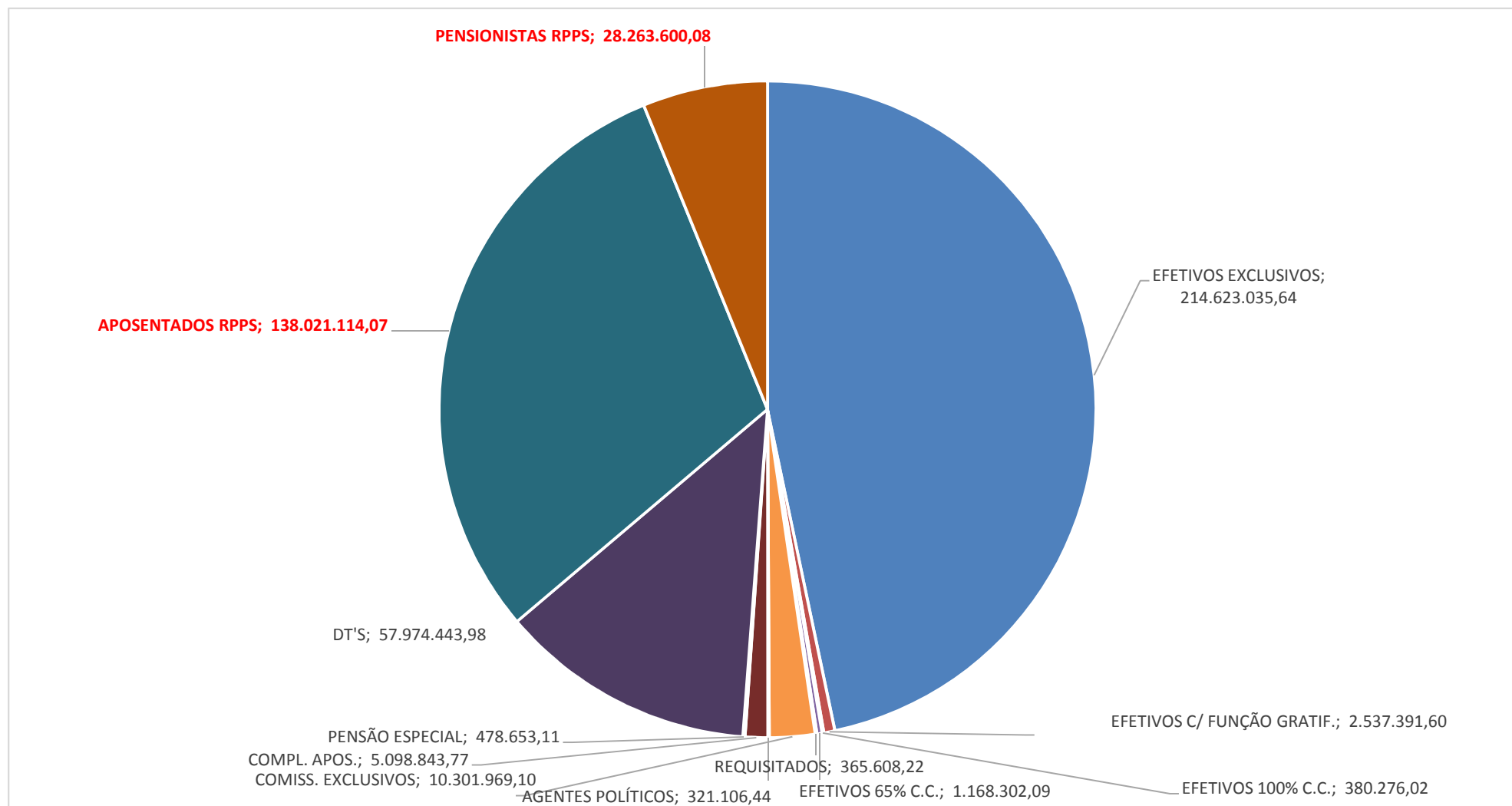
DISTRIBUIÇÃO DOS SERVIDORES EFETIVOS E COMISSIONADOS DO PODER EXECUTIVO E RESPECTIVAS DESPESAS OUTUBRO/2016



DEMONSTRATIVO DO QUANTITATIVO DE SERVIDORES ATIVOS DO PODER EXECUTIVO E
APOSENTADOS E PENSIONISTAS DO RPPS
OUTUBRO/2016



**DEMONSTRATIVO DOS VALORES DAS FOLHAS DE PAGAMENTO - ATIVOS DO PODER EXECUTIVO E
APOSENTADOS E PENSIONISTAS DO RPPS
OUTUBRO/2016**



DESPESAS COM PESSOAL OUTUBRO 2016

PODER EXECUTIVO - ADM. DIRETA E AUTARQUIAS - ATIVOS E INATIVOS

	VALOR DA FOLHA (1)	PERCENTUAL
Ativos	287.672.133,09	68,12
Complementação Aposentadoria - CLT (2)	5.098.843,77	1,21
Pensões Especiais	478.653,11	0,11
Contribuição Complementar ao FUNPES	129.033.867,07	30,56
TOTAL	422.283.497,04	100,00

Fonte: Relatórios SIARHES - Administração Direta e Autarquias.

Nota:

(1) Neste dispêndio total não estão deduzidos os valores de INSS em reposição ao recolhimento a maior das contribuições previdenciárias da SEDU, decorrentes da mudança da alíquota RAT (risco ambiental do trabalho), que passou de 2% para 1%.

(2) - Compreende complementações concedidas pelas Leis nºs 4.511/91, 4.565/91 e 5.567/98.

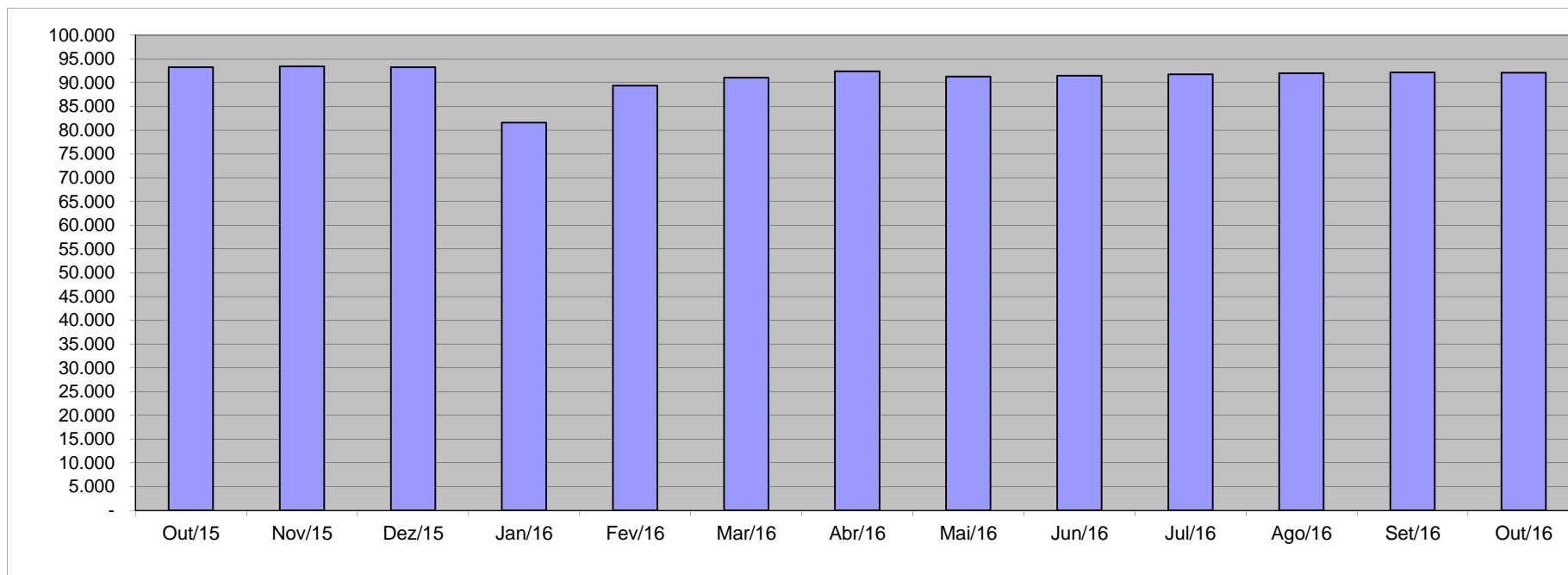
PAGAMENTO DOS BENEFICIÁRIOS DO REGIME PRÓPRIO DE PREVIDÊNCIA SOCIAL - RPPS

	VALOR DA FOLHA	PERCENTUAL
Aposentados	138.021.114,07	83,00
Pensionistas	28.263.600,08	17,00
TOTAL	166.284.714,15	100,00

Fonte: Relatórios SIARHES - Administração Direta e Autarquias.

QUANTITATIVO SERVIDORES - ATIVOS DO PODER EXECUTIVO E APOSENTADOS E PENSIONISTAS DO RPPS

Out/15	Nov/15	Dez/15	Jan/16	Fev/16	Mar/16	Abr/16	Mai/16	Jun/16	Jul/16	Ago/16	Set/16	Out/16
93.229	93.441	93.212	81.582	89.338	91.053	92.392	91.240	91.421	91.740	91.939	92.160	92.083

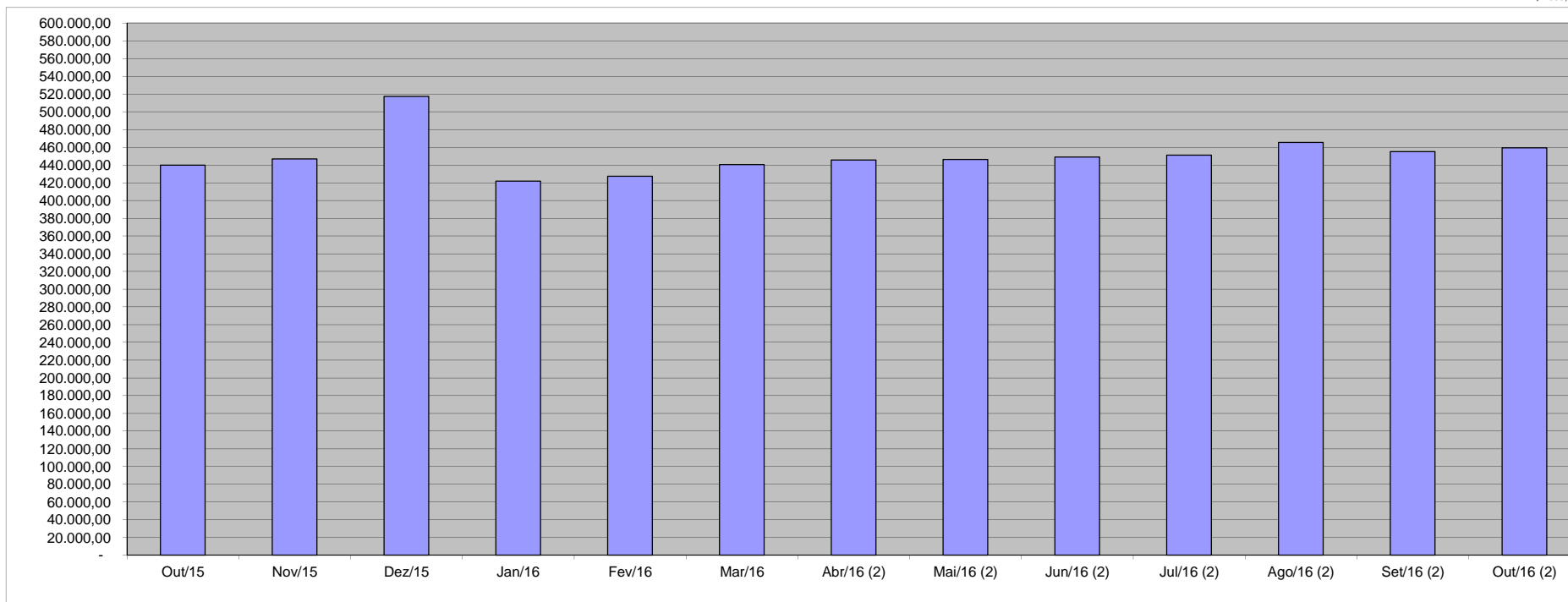


Fonte: Relatórios SIARHES - Administração Direta e Autarquias.

**VALOR DAS FOLHAS DE PAGAMENTO - ATIVOS DO PODER EXECUTIVO E
APOSENTADOS E PENSIONISTAS DO RPPS (1)**

Out/15	Nov/15	Dez/15	Jan/16	Fev/16	Mar/16	Abr/16 (2)	Mai/16 (2)	Jun/16 (2)	Jul/16 (2)	Ago/16 (2)	Set/16 (2)	Out/16 (2)
439.868,67	447.027,56	517.395,05	421.977,56	427.481,97	440.415,73	445.740,68	446.278,40	449.055,94	451.215,43	465.513,66	455.137,92	459.534,34

Em R\$1.000,00



Fonte: Relatórios SIARHES - Administração Direta e Autarquias.

Nota:

(1) - O valor das folhas de pagamento refere-se ao somatório das folhas dos servidores ativos e dos aposentados e pensionistas e não, às despesas com o pagamento dos servidores, visto que, no pagamento da folha dos aposentados deduz-se a parcela previdenciária dos servidores vinculados ao regime próprio de previdência - fundo financeiro, além de eventuais devoluções de taxa de administração do IPAJM e compensações previdenciárias.

(2) Neste valor total não estão deduzidos os montantes de INSS em reposição ao recolhimento a maior das contribuições previdenciárias da SEDU, decorrentes da mudança da alíquota RAT (risco ambiental do trabalho), que passou de 2% para 1%.

QUANTITATIVO DE SERVIDORES ATIVOS DO PODER EXECUTIVO ESTADUAL - ADM. DIRETA
OUTUBRO/2016

	ÓRGÃOS	EFETIVOS/CLT			OCUPANTES DE CARGOS COMISSIONADOS						COMPL. APOS.(1)	DT'S	TOTAL
		EFETIVOS EXCLUSIVOS	FUNÇÃO GRATIFICADA	SUBTOTAL	EFETIVOS 100% C.C.	EFETIVOS 65% C.C.	REQUISITADOS	EXCLUSIVOS	AGENTES POLÍTICOS	SUBTOTAL	CLT		
ADMINISTRAÇÃO DIRETA	SECONT	53	26	79	1	6	3	31	1	42	-	-	121
	APE	2	-	2	-	-	-	21	-	21	-	-	23
	CASA CIVIL	1	-	1	-	-	-	31	1	32	-	-	33
	CASA MILITAR	3	25	28	-	1	-	12	-	13	-	-	41
	CBMES	1.166	81	1.247	-	-	1	2	-	3	-	12	1.262
	SECTI	7	2	9	-	3	2	17	1	23	-	147	179
	DEFENSORIA PÚBLICA	170	-	170	-	9	2	17	1	29	-	-	199
	PGE	112	7	119	-	4	1	114	1	120	-	2	241
	POLÍCIA CIVIL	2.120	203	2.323	-	1	-	-	-	1	14	-	2.338
	POL. MILITAR	9.115	289	9.404	-	1	-	-	-	1	-	-	9.405
	POL. MILITAR-HPM	509	6	515	-	1	-	-	-	1	-	-	516
	SEAG	1	9	10	-	3	3	42	1	49	-	17	76
	SEAMA	1	4	5	-	-	1	11	1	13	-	7	25
	SECULT	86	3	89	-	10	-	54	1	65	-	53	207
	SECOM	4	-	4	1	1	-	27	1	30	-	-	34
	SEDES	2	-	2	-	4	1	45	1	51	-	-	53
	SETUR	11	-	11	-	2	3	14	1	20	-	1	32
	SETOP	2	-	2	-	3	3	25	1	32	-	-	34
	SEDU	7.449	416	7.865	1	48	2	120	1	172	39	13.170	21.246
	SEDURB	15	-	15	-	1	2	45	1	49	-	13	77
	SEFAZ	410	16	426	1	51	20	89	1	162	-	2	590
	SEG	5	-	5	2	5	5	112	2	126	-	2	133
	SEJUS	1.673	196	1.869	1	126	-	501	1	629	-	929	3.427
	SEP	13	5	18	-	5	2	33	1	41	-	1	60
	SEGER	59	22	81	6	10	4	89	1	110	76	32	299
	SEGER - Pensões Especiais (2)(3)	107	-	107	-	-	-	-	-	-	-	-	107
	SEGER - Prev. Complementar	-	-	-	-	-	-	-	-	-	57	-	57
	SESA	5.856	18	5.874	11	105	14	282	1	413	77	2.702	9.066
	SESP	3	14	17	3	16	2	63	1	85	-	-	102
	SESPORT	11	-	11	-	2	-	18	1	21	-	1	33
	SETADES	26	-	26	-	2	8	67	-	77	-	3	106
	SEDH	4	1	5	1	3	-	29	1	34	-	3	42
	VICE GOVERNADORIA	5	-	5	-	1	-	37	1	39	-	-	44
	Sub-Total	29.001	1.343	30.344	28	424	79	1.948	25	2.504	263	17.097	50.208

Fonte: Relatórios SIARHES - Administração Direta e Autarquias.

Notas:

(1) - O quantitativo refere-se exclusivamente àqueles servidores/pensionistas que receberam complementação nesta competência e não aos que têm o direito. Por essa razão, na hipótese de ocorrer alteração na remuneração dos servidores ativos, poderá haver alteração nestes quantitativos.

(2) - Refere-se aos Pensionistas - Pensão Especial a cargo da SEGER.

(3) - Essa redução deu-se, como consequência da mudança nos critérios de registros das pensões especiais (custeio), concedidas por decisão judicial pelo Estado, a cidadãos não pertencentes ao quadro de servidores públicos que sofreram algum dano decorrentes de ações de servidores. (Ex: atropelamentos, assassinatos em presídios....). Essas despesas - pensões especiais - passaram à condição de gastos de custeio.

QUANTITATIVO DE SERVIDORES ATIVOS DO PODER EXECUTIVO ESTADUAL - ADM. INDIRETA - AUTARQUIAS
OUTUBRO/2016

	ÓRGÃOS	EFETIVOS/CLT			OCUPANTES DE CARGOS COMISSIONADOS						COMPL. APOS.(1)	DT'S	TOTAL
		EFETIVOS EXCLUSIVOS	FUNÇÃO GRATIFICADA	SUBTOTAL	EFETIVOS 100% C.C.	EFETIVOS 65% C.C.	REQUISITADOS	EXCLUSIVOS	AGENTES POLÍTICOS	SUBTOTAL	CLT		
AUTARQUIAS	ADERES	-	-	-	-	-	1	21	-	22	-	-	22
	AGERH	-	-	-	-	-	7	14	-	21	-	-	21
	DER/ES	138	37	175	-	4	1	20	-	25	548	-	748
	FAMES	21	11	32	-	1	1	28	-	30	4	59	125
	FAPES	-	-	-	1	-	5	33	-	39	-	-	39
	ESESP	-	-	-	1	-	4	10	-	15	-	-	15
	IASSES	271	33	304	1	46	1	74	-	122	17	1.302	1.745
	IEMA	185	59	244	-	4	-	27	-	31	-	69	344
	IJSN	50	16	66	-	5	2	26	-	33	11	-	110
	IDAF	423	64	487	-	3	2	3	-	8	7	71	573
	INCAPER	528	118	646	-	-	2	5	-	7	104	-	757
	IOPES	27	24	51	-	-	1	29	-	30	-	26	107
	PROCON	-	-	-	2	-	1	34	-	37	-	-	37
	RTV-ES	47	16	63	-	-	-	32	-	32	8	-	103
	ARSP (2)	19	-	19	-	1	2	9	-	12	-	-	31
	DETRAN (2)	257	7	264	2	17	4	348	-	371	2	-	637
	DIO (2)	27	10	37	-	1	1	25	-	27	50	-	114
	IPAJM (2)	94	9	103	-	14	2	22	-	38	-	-	141
	JUCEES (2)	38	-	38	1	5	-	27	-	33	-	-	71
	IPEM (2)	56	-	56	-	1	-	20	-	21	-	-	77
	PRODEST	196	1	197	-	31	2	8	-	41	-	-	238
	Sub-Total	2.377	405	2.782	8	133	39	815	-	995	751	1.527	6.055

TOTAL DA DIRETA	29.001	1.343	30.344	28	424	79	1.948	25	2.504	263	17.097	50.208
TOTAL DA INDIRETA	2.377	405	2.782	8	133	39	815	-	995	751	1.527	6.055
TOTAL GERAL	31.378	1.748	33.126	36	557	118	2.763	25	3.499	1.014	18.624	56.263

ESTAGIÁRIOS												3.615
--------------------	--	--	--	--	--	--	--	--	--	--	--	--------------

Fonte: Relatórios SIARHES - Administração Direta e Autarquias.

Notas:

- (1) - O quantitativo refere-se exclusivamente àqueles servidores/pensionistas que receberam complementação nesta competência e não aos que têm o direito. Por essa razão, na hipótese de ocorrer alteração na remuneração dos servidores ativos, poderá haver alteração nestes quantitativos.
(2) - Órgãos sem recursos do Tesouro para pagar pessoal.

**QUANTITATIVO DE SEGURADOS PAGOS, PELO REGIME PRÓPRIO DE PREVIDÊNCIA SOCIAL - RPPS - PODER EXECUTIVO
OUTUBRO/2016**

ADMINISTRAÇÃO DIRETA	ÓRGÃOS	APOSENTADOS	PENSÕES	TOTAL GERAL
	SECONT	10	2	12
	APE	12	-	12
	CASA CIVIL	50	5	55
	CASA MILITAR	10	7	17
	CBMES	222	40	262
	SECTI	5	1	6
	DEFENSORIA PÚBLICA	80	15	95
	PGE	48	15	63
	POLÍCIA CIVIL	1.116	433	1.549
	POL. MILITAR	4.254	1.761	6.015
	POL. MILITAR -HPM	13	2	15
	SEAG	92	43	135
	SEAMA	1	-	1
	SECULT	72	12	84
	SECOM	8	1	9
	SEDES	3	-	3
	SETUR	3	1	4
	SETOP	16	2	18
	SEDU	19.021	1.216	20.237
	SEDURB	2	-	2
	SEFAZ	753	534	1.287
	SEG	22	5	27
	SEJUS	234	40	274
	SEP	4	8	12
	SEGER	198	225	423
	SESA	3.091	447	3.538
	SESP	95	55	150
	SESPORT	9	-	9
	SETADES	57	5	62
	SEDH	-	-	-
	VICE GOVERNADORIA	5	-	5
Total		29.506	4.875	34.381

AUTARQUIAS	ÓRGÃOS	APOSENTADOS	PENSÕES	TOTAL GERAL
	ADERES	-	-	-
	AGERH	-	-	-
	DER/ES	182	35	217
	FAMES	18	4	22
	FAPES	-	-	-
	ESESP	-	-	-
	IASES	141	22	163
	IEMA	3	6	9
	IJSN	93	10	103
	IDAF	120	20	140
	INCAPER	317	37	354
	IOPES	-	-	-
	PROCON	-	-	-
	RTV-ES	70	25	95
	ARSP	-	-	-
	DETRAN	146	17	163
	DIO	43	10	53
	IPAJM	80	8	88
	JUCEES	29	2	31
	IPEM	-	1	1
	PRODEST	-	-	-
Total		1.242	197	1.439

TOTAL SERVIDORES: APOSENTADOS EFETIVOS E PENSÕES

35.820

Fonte: Relatórios SIARHES - Administração Direta e Autarquias.

DESPESAS COM PAGAMENTO DE SERVIDORES DO PODER EXECUTIVO ESTADUAL - ADM. DIRETA
ATIVOS, APOSENTADOS E PENSIONISTAS
OUTUBRO/2016

Em: R\$ 1,00

	ÓRGÃOS	EFETIVOS/CLT			OCUPANTES DE CARGOS COMISSONADOS						COMPL. APOS.(2)	DT'S (1)	TOTAL ATIVOS	CONTRIB. COMPL. FUNPES	DESPESA TOTAL
		EFETIVOS EXCLUSIVOS (1)	FUNÇÃO GRATIFICADA	SUBTOTAL	EFETIVOS 100% C.C. (2)	EFETIVOS 65% C.C. (2)	REQUISITADOS (2)	EXCLUSIVOS (1)	AGENTES POLÍTICOS (3)	SUBTOTAL	CLT				
ADMINISTRAÇÃO DIRETA	SECONT	1.278.673,15	71.138,05	1.349.811,20	5.728,65	25.668,41	8.887,33	103.660,13	10.052,90	153.997,42	-	-	1.503.808,62	(4.039,07)	1.499.769,55
	APE	11.216,19	-	11.216,19	-	-	-	55.122,88	-	55.122,88	-	-	66.339,07	63.580,62	129.919,69
	CASA CIVIL	6.098,20	-	6.098,20	-	-	-	136.547,54	10.052,90	146.600,44	-	-	152.698,64	306.926,55	459.625,19
	CASA MILITAR	419.368,93	30.026,89	449.395,82	-	1.777,47	-	57.606,61	-	59.384,08	-	-	508.779,90	(32.734,97)	476.044,93
	CBMES	8.817.959,73	117.728,81	8.935.688,54	-	-	1.777,47	12.729,30	-	14.506,77	-	25.000,83	8.975.196,14	842.895,61	9.818.091,75
	SECTI	71.114,07	5.469,12	76.583,19	-	6.221,14	2.316,93	63.180,33	15.466,00	87.184,40	-	421.569,77	585.337,36	17.872,39	603.209,75
	DEFENSORIA PÚBLICA	3.382.894,48	-	3.382.894,48	-	16.811,81	3.969,08	33.616,78	10.052,90	64.450,57	-	-	3.447.345,05	890.909,57	4.338.254,62
	PGE	3.314.084,82	27.041,31	3.341.126,13	-	18.663,38	912,71	318.802,14	14.629,89	353.008,12	-	4.208,08	3.698.342,33	733.070,04	4.431.412,37
	POLÍCIA CIVIL	24.261.941,47	176.069,02	24.438.010,49	-	1.463,23	-	-	-	1.463,23	61.651,30	-	24.501.125,02	9.521.049,37	34.022.174,39
	POL. MILITAR	56.919.116,45	377.715,06	57.296.831,51	-	2.625,88	-	-	-	2.625,88	-	-	57.299.457,39	31.064.456,98	88.363.914,37
	POL. MILITAR -HPM	4.455.594,51	10.528,03	4.466.122,54	-	1.777,47	-	-	-	1.777,47	-	-	4.467.900,01	(937.393,14)	3.530.506,87
	SEAG	111.811,43	10.761,17	122.572,60	-	9.331,70	25.050,78	163.902,87	15.466,00	213.751,35	-	58.373,46	394.697,41	463.215,80	857.913,21
	SEAMA	47.279,89	6.141,01	53.420,90	-	-	1.777,47	54.643,92	10.052,90	66.474,29	-	-	134.623,47	5.976,05	140.599,52
	SECULT	572.428,05	1.681,74	574.109,79	-	17.683,52	-	185.462,20	15.466,00	218.611,72	-	197.194,78	989.916,29	210.892,42	1.200.808,71
	SECOM	47.134,11	-	47.134,11	5.787,24	5.776,76	-	153.065,90	15.466,00	180.095,90	-	-	227.230,01	10.358,97	237.588,98
	SEDES	46.215,56	-	46.215,56	-	8.887,34	3.554,93	228.326,50	10.052,90	250.821,67	-	-	297.037,23	16.730,69	313.767,92
	SETUR	75.384,15	-	75.384,15	-	3.554,94	10.684,79	57.025,05	15.466,00	86.710,78	-	2.104,04	164.198,97	19.923,59	184.122,56
	SETOP	39.144,52	-	39.144,52	-	7.109,87	10.220,43	138.300,89	15.466,00	171.097,19	-	-	210.241,71	79.514,78	289.756,49
	SEDU	36.435.509,87	1.022.045,83	37.457.555,70	8.351,12	108.656,70	7.554,23	499.805,40	15.466,00	639.833,45	38.899,35	38.226.582,39	76.362.870,89	52.086.216,29	128.449.087,18
	SEDURB	118.364,64	-	118.364,64	-	1.777,47	7.109,86	246.259,76	15.466,00	270.613,09	-	49.808,73	438.786,46	8.796,71	447.583,17
	SEFAZ	10.001.910,45	23.232,97	10.025.143,42	4.689,79	76.851,60	20.046,99	299.826,76	9.550,25	410.965,39	-	5.470,51	10.441.579,32	16.813.788,20	27.255.367,52
	SEG	82.074,15	-	82.074,15	30.272,99	16.978,81	19.839,25	546.100,06	34.903,00	648.094,11	-	-	734.376,34	53.646,00	788.022,34
	SEJUS	8.183.006,83	199.521,86	8.382.528,69	4.193,00	227.402,52	-	1.628.093,39	10.052,90	1.869.741,81	-	3.139.357,51	13.391.628,01	844.914,60	14.236.542,61
	SEP	234.434,26	7.611,86	242.046,12	-	12.622,07	7.554,23	152.698,79	10.052,90	182.927,99	-	2.104,04	427.078,15	37.610,78	464.688,93
	SEGER	671.437,79	31.298,43	702.736,22	80.316,98	26.187,40	13.799,33	296.783,20	10.052,90	427.139,81	76.900,39	66.628,91	1.273.405,33	791.625,24	2.065.030,57
	SEGER - Pensões Especiais (4)	478.653,11	-	478.653,11	-	-	-	-	-	-	-	-	478.653,11	-	478.653,11
	SEGER - Prev. Complementar	-	-	-	-	-	-	-	-	-	204.343,82	-	204.343,82	-	204.343,82
	SESA	36.006.721,13	24.542,58	36.031.263,71	73.585,06	215.069,81	42.605,47	1.187.936,62	10.052,90	1.529.249,86	235.870,62	10.915.042,36	48.711.426,55	8.119.616,54	56.831.043,09
	SESP	462.816,12	16.788,21	479.604,33	29.311,40	50.687,39	11.553,52	297.521,49	10.052,90	399.126,70	-	-	878.731,03	902.820,58	1.781.551,61
	SESPORT	85.357,06	-	85.357,06	-	5.182,12	-	89.545,16	10.052,90	104.780,18	-	2.104,04	192.241,28	17.745,49	209.986,77
	SETADES	143.752,87	-	143.752,87	-	3.554,94	30.664,70	234.289,66	-	268.509,30	-	7.543,26	419.805,43	209.540,02	629.345,45
	SEDH	55.377,26	1.078,36	56.455,62	16.681,71	11.524,94	-	140.570,51	10.052,90	178.830,06	-	7.637,15	242.922,83	(3.936,15)	238.986,68
	VICE GOVERNADORIA	53.819,17	-	53.819,17	-	5.776,76	-	179.923,18	17.660,50	203.360,44	-	-	257.179,61	1.197,03	258.376,64
	Sub-Total	196.890.694,42	2.160.420,31	199.051.114,73	258.917,94	889.625,45	229.859,50	7.561.347,02	321.106,44	9.260.856,35	617.665,48	53.149.666,22	262.079.302,78	123.156.787,58	385.236.090,36

Fonte: Relatórios SIARHES - Administração Direta e Autarquias.

Notas:

(1) - Nos valores demonstrados estão incluídos encargos patronais (INSS, IPAJM, FGTS, PREVES e Outros Regimes de Previdência).

(2) - O valor dos encargos patronais estão incluídos nos cargos efetivos da origem.

(3) - Agentes Políticos sem vínculo com área pública, os encargos estão contabilizados nos exclusivamente comissionados, aqueles com vínculo na área pública os encargos estão contabilizados no cargo efetivo da origem.

(4) - Refere-se aos Pensionistas - Pensão Especial a cargo da SEGER.

DESPESAS COM PAGAMENTO DE SERVIDORES DO PODER EXECUTIVO ESTADUAL - ADM. INDIRETA - AUTARQUIAS
ATIVOS, APOSENTADOS E PENSIONISTAS
OUTUBRO/2016

Em: R\$ 1,00

	ÓRGÃOS	EFETIVOS/CLT			OCUPANTES DE CARGOS COMISSIONADOS						COMPL. APOS.(2)	DT'S (1)	TOTAL ATIVOS	CONTRIB. COMPL. FUNPES	DESPESA TOTAL
		EFETIVOS EXCLUSIVOS (1)	FUNÇÃO GRATIFICADA	SUBTOTAL	EFETIVOS 100% C.C.	EFETIVOS 65%C.C. (2)	REQUISITADOS (2)	EXCLUSIVOS (1)	AGENTES POLÍTICOS	SUBTOTAL	CLT				
AUTARQUIAS	ADERES	-	-	-	-	-	3.697,12	127.283,41	-	130.980,53	-	-	130.980,53	-	130.980,53
	AGERH	-	-	-	-	-	20.571,44	83.391,98	-	103.963,42	-	-	103.963,42	-	103.963,42
	DER/ES	1.443.683,86	72.321,41	1.516.005,27	-	14.253,09	5.776,76	72.407,57	-	92.437,42	3.811.956,29	-	5.420.398,98	1.005.567,40	6.425.966,38
	FAMES	214.734,12	6.428,43	221.162,55	-	-	5.776,76	65.828,14	-	73.843,42	26.093,81	241.505,44	562.605,22	59.509,60	622.114,82
	FAPES	-	-	-	15.695,32	-	18.663,37	136.826,03	-	171.184,72	-	-	171.184,72	(1.393,08)	169.791,64
	ESESP	-	-	-	48.353,78	-	8.951,97	36.404,70	-	93.710,45	-	-	93.710,45	(11.997,54)	81.712,91
	IASES	1.462.101,59	37.452,47	1.499.554,06	9.195,35	102.267,44	1.790,49	333.032,47	-	446.285,75	14.120,43	4.030.131,33	5.990.091,57	494.224,47	6.484.316,04
	IEMA	1.837.416,92	68.476,72	1.905.893,64	-	8.595,92	-	71.056,98	-	79.652,90	-	245.072,46	2.230.619,00	(3.228,60)	2.227.390,40
	USN	796.832,16	22.845,51	819.677,67	-	12.349,77	6.380,38	120.547,55	-	139.277,70	42.779,39	-	1.001.734,76	521.204,30	1.522.939,06
	IDAF	3.289.176,54	39.626,89	3.328.803,43	-	7.872,73	6.692,25	24.366,34	-	38.931,32	10.073,32	146.321,21	3.524.129,28	580.842,91	4.104.972,19
	INCAPER	3.817.354,72	47.233,78	3.864.588,50	-	-	8.442,96	27.557,89	-	36.000,85	354.134,28	-	4.254.723,63	1.423.657,69	5.678.381,32
	IOPES	339.144,81	42.602,02	381.746,83	-	-	4.888,03	125.360,91	-	130.248,94	-	161.747,32	673.743,09	-	673.743,09
	PROCON	-	-	-	20.423,79	-	1.492,35	108.053,16	-	129.969,30	-	-	129.969,30	(379,53)	129.589,77
	RTV-ES	289.628,80	14.693,92	304.322,72	-	-	-	137.203,95	-	137.203,95	10.582,95	-	452.109,62	289.248,17	741.357,79
	ASPE (3)	127.569,23	-	127.569,23	-	2.984,68	10.664,79	66.574,08	-	80.223,55	-	-	207.792,78	-	207.792,78
	DETRAN (3)	1.428.025,14	6.181,38	1.434.206,52	15.040,08	27.023,00	15.325,87	707.021,12	-	764.410,07	9.823,48	-	2.208.440,07	568.358,88	2.776.798,95
	DIO (3)	188.068,38	5.312,40	193.380,78	-	1.752,32	5.776,76	106.757,88	-	114.286,96	201.614,34	-	509.282,08	212.046,08	721.328,16
	IPAJM (2) (3)	654.028,96	12.544,27	666.573,23	-	28.342,62	7.126,55	160.859,02	-	196.328,19	-	-	862.901,42	606.959,27	1.469.860,69
	JUCEES (3)	227.467,45	-	227.467,45	12.649,76	7.961,33	-	94.094,96	-	114.706,05	-	-	342.173,50	132.459,47	474.632,97
	IPEM (3)	302.730,71	-	302.730,71	-	3.258,69	-	94.203,66	-	97.462,35	-	-	400.193,06	-	400.193,06
	PRODEST	1.793.030,94	1.252,09	1.794.283,03	-	59.776,53	3.730,87	41.790,28	-	105.297,68	-	-	1.899.580,71	-	1.899.580,71
	Sub-Total	18.210.994,33	376.971,29	18.587.965,62	121.358,08	278.676,64	135.748,72	2.740.622,08	-	3.276.405,52	4.481.178,29	4.824.777,76	31.170.327,19	5.877.079,49	37.047.406,68
TOTAL DA DIRETA		196.890.694,42	2.160.420,31	199.051.114,73	258.917,94	889.625,45	229.859,50	7.561.347,02	321.106,44	9.260.856,35	617.665,48	53.149.666,22	262.079.302,78	123.156.787,58	385.236.090,36
TOTAL DA INDIRETA		18.210.994,33	376.971,29	18.587.965,62	121.358,08	278.676,64	135.748,72	2.740.622,08	-	3.276.405,52	4.481.178,29	4.824.777,76	31.170.327,19	5.877.079,49	37.047.406,68
TOTAL GERAL		215.101.688,75	2.537.391,60	217.639.080,35	380.276,02	1.168.302,09	365.608,22	10.301.969,10	321.106,44	12.537.261,87	5.098.843,77	57.974.443,98	293.249.629,97	129.033.867,07	422.283.497,04

ESTAGIÁRIOS		2.202.996,77
-------------	--	--------------

Fonte: Relatórios SIARHES - Administração Direta e Autarquias.

Notas:
(1) - Nos valores demonstrados estão incluídos encargos patronais (INSS, IPAJM, FGTS, PREVES e Outros Regimes de Previdência).
(2) - O valor dos encargos patronais estão incluídos nos cargos efetivos da origem.
(3) - Órgãos sem recursos do Tesouro para pagar pessoal.

DEMONSTRATIVO DA FOLHA DE PAGAMENTO DE APOSENTADORIAS E PENSÕES DO REGIME PRÓPRIO DE PREVIDÊNCIA SOCIAL - RPPS - PODER EXECUTIVO
OUTUBRO/2016

Em: R\$ 1,00

	ÓRGÃOS	APOSENTADOS	PENSÕES	IPAJM	FOLHA TOTAL
ADMINISTRAÇÃO DIRETA	SECONT	121.226,56	11.071,63	-	132.298,19
	APE	64.974,86	-	-	64.974,86
	CASA CIVIL	295.461,78	24.098,42	-	319.560,20
	CASA MILITAR	49.321,01	16.991,38	-	66.312,39
	CBMES	1.889.507,19	198.783,91	-	2.088.291,10
	SECTI	9.805,85	13.837,55	-	23.643,40
	DEFENSORIA PÚBLICA	1.084.320,69	118.554,79	-	1.202.875,48
	PGE	825.085,41	313.423,61	-	1.138.509,02
	POLÍCIA CIVIL	10.561.703,97	3.021.975,14	-	13.583.679,11
	POL. MILITAR	32.695.579,19	9.860.875,29	-	42.556.454,48
	POL. MILITAR -HPM	45.899,06	4.423,06	-	50.322,12
	SEAG	339.844,19	134.568,97	-	474.413,16
	SEAMA	6.073,22	-	-	6.073,22
	SECULT	295.732,58	28.124,24	-	323.856,82
	SECOM	18.888,14	1.899,88	-	20.788,02
	SEDES	18.669,57	-	-	18.669,57
	SETUR	21.866,64	1.440,53	-	23.307,17
	SETOP	78.889,91	4.365,18	-	83.255,09
	SEDU	54.808.693,98	2.807.486,80	-	57.616.180,78
	SEDURB	9.040,98	-	-	9.040,98
	SEFAZ	11.559.031,21	8.500.775,30	-	20.059.806,51
	SEG	64.533,79	11.745,76	-	76.279,55
	SEJUS	958.171,03	97.754,86	-	1.055.925,89
	SEP	23.761,06	27.336,37	-	51.097,43
	SEGER	1.043.184,19	436.365,67	-	1.479.549,86
	SESA	13.216.194,43	1.531.448,65	-	14.747.643,08
	SESP	664.508,33	390.953,59	-	1.055.461,92
	SESPORT	19.159,24	-	-	19.159,24
	SETADES	210.556,75	12.434,05	-	222.990,80
	SEDH	-	-	-	-
	VICE GOVERNADORIA	10.108,41	-	-	10.108,41
	Total	131.009.793,22	27.570.734,63	-	158.580.527,85

Em: R\$ 1,00

	ÓRGÃOS	APOSENTADOS	PENSÕES	IPAJM	FOLHA TOTAL
AUTARQUIAS	ADERES	-	-	-	-
	AGERH	-	-	-	-
	DER/ES	1.188.985,97	160.977,32	-	1.349.963,29
	FAMES	108.218,53	11.211,90	-	119.430,43
	FAPES	-	-	-	-
	ESESP	-	-	-	-
	IASES	502.124,80	43.307,35	-	545.432,15
	IEMA	8.503,38	7.546,95	-	16.050,33
	IJSN	681.755,98	30.509,06	-	712.265,04
	IDAF	741.324,63	62.977,73	-	804.302,36
	INCAPER	1.772.178,81	108.186,28	-	1.880.365,09
	IOPES	-	-	-	-
	PROCON	-	-	-	-
	RTV-ES	291.354,30	68.537,62	-	359.891,92
	ARSP	-	-	-	-
	DETRAN	752.636,50	67.991,78	-	820.628,28
	DIO	215.336,59	41.980,65	-	257.317,24
	IPAJM	604.116,92	76.445,43	-	680.562,35
	JUCEES	144.784,44	8.961,38	-	153.745,82
	IPEM	-	4.232,00	-	4.232,00
	PRODEST	-	-	-	-
	Total	7.011.320,85	692.865,45	-	7.704.186,30

TOTAL FOLHA: APOSENTADOS EFETIVOS E PENSÕES

166.284.714,15

Fonte: Relatórios SIARHES - Administração Direta e Autarquias.

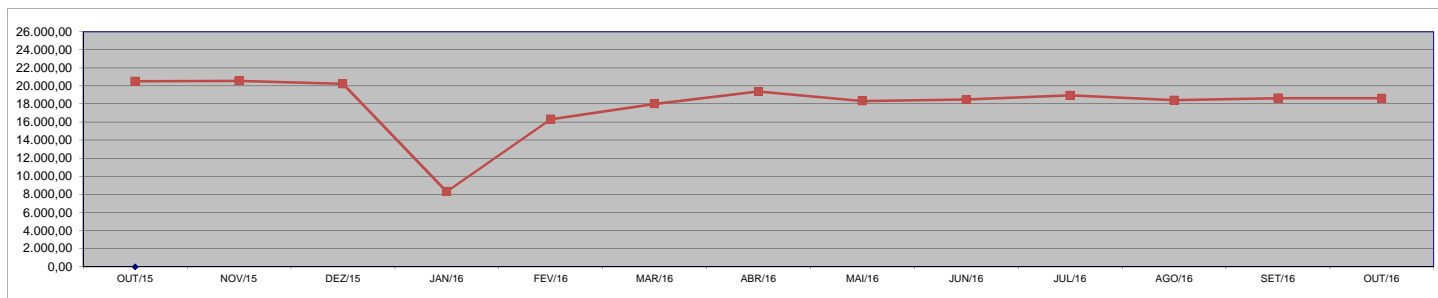
**DEMONSTRATIVO DA EVOLUÇÃO DE CARGOS EM
DESIGNAÇÃO TEMPORÁRIA**

ÓRGÃOS		OUT/15	NOV/15	DEZ/15	JAN/16	FEV/16	MAR/16	ABR/16	MAI/16	JUN/16	JUL/16	AGO/16	SET/16	OUT/16
CASA CIVIL		-	-	-	-	-	-	-	-	-	-	-	-	-
CBMES		12	10	10	8	11	13	13	13	13	13	12	12	12
SECTI		125	142	139	36	161	143	144	141	143	141	146	148	147
PGE		2	1	1	1	2	2	2	2	2	2	2	2	2
SEAG		7	7	6	15	15	18	18	16	19	17	17	17	17
SEAMA		8	7	4	3	6	7	8	8	8	8	8	7	7
SECULT		50	48	48	47	54	53	52	52	53	53	53	53	53
SETUR		1	1	1	1	1	1	1	1	2	1	1	1	1
SETOP		1	1	-	-	1	1	-	-	-	-	-	-	-
SEDU	Adm	2.812	2.867	2.869	2.490	2.539	2.779	2.870	1.996	2.289	2.496	2.601	2.571	2.634
	Mag (1)(2)	11.470	11.585	11.556	367	8.282	9.797	10.958	10.809	10.830	10.873	10.346	10.420	10.536
SEDURB		-	-	-	-	4	4	4	6	9	12	12	13	13
SEFAZ		2	2	2	2	2	2	2	2	1	-	-	1	2
SEG		2	2	2	2	2	2	2	2	2	2	2	2	2
SEJUS		1.434	1.417	1.391	1.288	1.169	1.203	1.188	1.173	934	1.066	1.063	1.144	929
SEP		1	1	1	1	1	1	1	1	1	1	1	1	1
SEGER		30	28	25	23	30	32	33	31	36	34	31	31	32
SESA		3.048	2.947	2.735	2.633	2.671	2.581	2.558	2.598	2.578	2.679	2.719	2.733	2.702
SESPORT		1	1	-	-	-	1	1	1	1	1	1	1	1
SETADES		3	3	3	3	2	3	3	3	3	3	2	2	3
SEDH		-	-	-	-	-	-	-	-	-	-	-	2	3
SUB TOTAL		19.009	19.070	18.793	6.920	14.953	16.643	17.858	16.855	16.924	17.402	17.017	17.161	17.097
DETRAN		6	4	4	2	2	2	2	2	2	-	-	-	-
FAMES		59	59	59	59	59	59	59	59	114	59	59	59	59
IASES		1.291	1.286	1.244	1.196	1.172	1.169	1.299	1.254	1.286	1.318	1.188	1.255	1.302
IEMA		58	58	57	45	44	51	61	63	62	64	60	72	69
IDAF		63	64	63	64	68	64	61	71	74	74	73	70	71
IOPES		16	11	10	7	8	20	26	26	26	26	26	26	26
SUB TOTAL		1.493	1.482	1.437	1.373	1.353	1.365	1.508	1.475	1.564	1.541	1.406	1.482	1.527
TOTAL		20.502	20.552	20.230	8.293	16.306	18.008	19.366	18.330	18.488	18.943	18.423	18.643	18.624

Fonte: Relatórios SIARHES - Administração Direta e Autarquias.

Notas: (1) - A redução observada no Magistério deve-se ao encerramento dos contratos de professores em designação temporária tanto na SEDU quanto na FAMES por encerramento de ano letivo.

(2) - Corresponde a jornada de 25:00 horas e não ao quantitativo de números funcionais.



**DEMONSTRATIVO DA EVOLUÇÃO DO VALOR DA FOLHA DE
PAGAMENTO DOS SERVIDORES EM DESIGNAÇÃO TEMPORÁRIA**

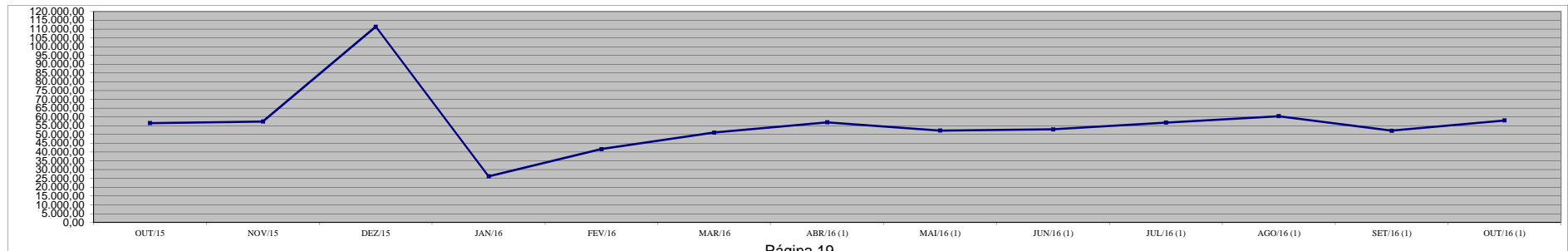
R\$ 1.000,00

ÓRGÃOS	OUT/15	NOV/15	DEZ/15	JAN/16	FEV/16	MAR/16	ABR/16 (1)	MAI/16 (1)	JUN/16 (1)	JUL/16 (1)	AGO/16 (1)	SET/16 (1)	OUT/16 (1)
CASA CIVIL	-	-	-	-	-	-	-	-	-	-	-	-	-
CBMES	28,94	20,95	42,14	17,54	28,34	26,40	27,24	31,56	29,13	28,65	25,14	24,83	25,00
SECTI	309,65	304,37	716,89	67,10	293,03	361,53	322,17	356,12	354,62	341,68	396,24	379,02	421,57
PGE	7,58	2,10	4,21	2,10	2,74	4,21	6,54	4,21	4,21	4,21	4,21	4,21	4,21
SEAG	14,73	18,77	25,47	57,83	53,20	64,50	63,58	58,27	64,30	58,46	58,45	58,15	58,37
SEAMA	20,27	25,12	16,94	8,99	9,47	15,36	18,31	16,83	16,83	16,83	16,83	15,76	14,73
SECULT	182,36	173,23	333,20	319,50	201,47	184,02	189,56	187,59	189,65	332,03	189,99	192,19	197,19
SETUR	2,10	2,10	4,21	2,10	2,10	2,10	2,10	2,10	4,74	2,10	2,10	2,10	2,10
SETOP	5,47	4,98	-	-	0,63	2,10	-	-	-	-	-	-	-
SEDU (1)	Adm	3.071,33	3.060,03	5.509,78	2.956,85	4.325,05	3.379,13	5.521,73	1.928,22	3.610,34	3.265,43	2.880,45	3.653,04
	Mag	29.562,14	29.771,80	69.966,07	2.486,33	17.382,69	25.808,07	29.467,35	28.667,61	29.184,74	30.220,86	26.986,17	34.573,54
SEDURB	-	-	-	-	6,27	8,56	8,56	19,26	31,69	45,78	44,07	52,24	49,81
SEFAZ	4,21	4,21	8,42	6,32	1,26	4,21	4,21	4,21	2,14	-	-	2,03	5,47
SEG	4,21	4,21	8,42	4,21	5,81	4,21	6,54	4,21	4,21	4,21	4,21	4,21	4,21
SEJUS	4.854,30	4.900,01	9.653,32	4.719,10	4.012,76	4.577,17	4.244,80	4.665,23	3.044,54	4.028,50	3.740,12	4.324,93	3.139,36
SEP	2,10	2,10	4,21	2,95	0,63	2,10	2,10	2,10	2,10	2,10	2,10	2,10	2,10
SEGER	71,03	70,08	106,73	64,54	43,52	71,20	74,39	71,95	74,72	73,44	62,83	64,94	66,63
SESA	13.473,86	14.142,79	16.261,92	11.017,70	10.697,21	11.524,88	11.351,72	11.041,93	10.835,04	11.953,66	11.485,57	11.404,40	10.915,04
SESPORT	2,14	6,20	-	-	-	2,74	2,10	2,10	2,10	2,10	2,10	2,10	2,10
SETADES	6,29	6,29	12,57	10,78	4,54	5,94	6,29	6,29	6,29	7,70	4,19	4,19	7,54
SEDH	-	-	-	-	-	-	-	-	-	-	-	4,10	7,64
SUB TOTAL	51.622,71	52.519,34	102.674,49	21.743,94	37.070,73	46.048,43	51.319,29	47.069,80	47.461,39	50.387,76	54.323,68	46.408,13	53.149,67
DETRAN	41,44	32,34	51,36	12,44	10,07	10,07	10,07	10,07	7,67	0,17	-	-	-
FAMES	240,64	240,95	476,36	242,94	243,67	252,05	254,36	252,61	529,78	249,01	244,10	242,77	241,51
IASES	4.161,86	4.241,69	7.503,21	3.909,27	4.033,56	4.299,33	4.882,30	4.303,54	4.357,49	5.534,66	5.332,02	4.909,66	4.030,13
IEMA	126,98	124,62	253,64	140,01	156,07	209,50	214,77	225,70	225,56	239,96	225,61	271,91	245,07
IDAF	132,68	133,58	264,94	133,43	138,69	163,32	140,90	241,59	208,06	182,82	156,03	154,03	146,32
IOPEs	163,62	73,58	117,57	68,82	51,21	150,80	157,32	163,67	161,07	164,09	164,09	161,82	161,75
SUB TOTAL	4.867,22	4.846,76	8.667,07	4.506,90	4.633,26	5.085,07	5.659,72	5.197,19	5.489,63	6.370,70	6.121,85	5.740,18	4.824,78
TOTAL	56.489,94	57.366,10	111.341,56	26.250,84	41.703,99	51.133,50	56.979,01	52.266,98	52.951,03	56.758,46	60.445,54	52.148,31	57.974,44

Fonte: Relatórios SIARHES - Administração Direta e Autarquias.

Nota: (1) Nestes valores não estão deduzidos os montantes de INSS em reposição ao recolhimento a maior das contribuições previdenciárias da SEDU, decorrentes da mudança da alíquota RAT (risco ambiental do trabalho), que passou de 2% para 1%.

Observação: Nestes valores de folha de pagamento estão incluídos encargos sociais patronais.



**DEMONSTRATIVO DOS GASTOS COM ESCALA ESPECIAL
POLÍCIAS CIVIL, MILITAR E CORPO DE BOMBEIROS**

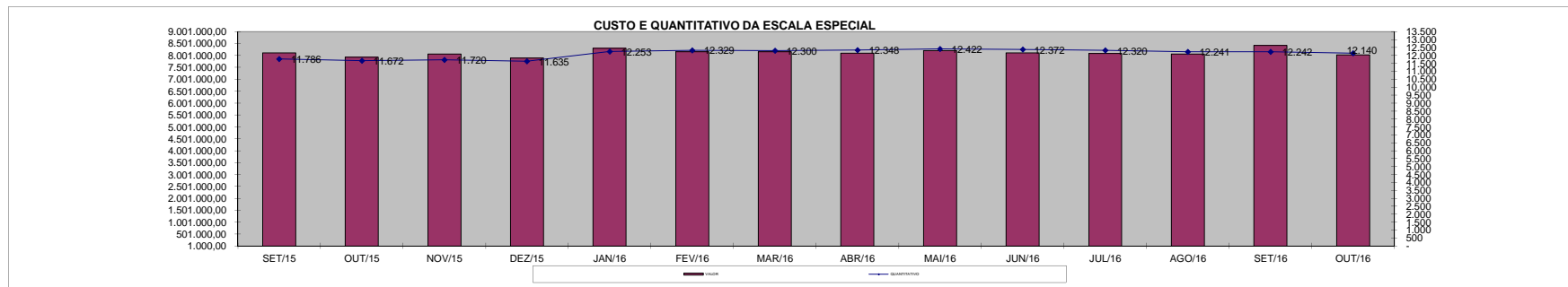
Em R\$ 1,00

Órgãos	set/15		out/15		nov/15		dez/15		jan/16		fev/16		mar/16	
	Nº Serv.	Valor R\$	Nº Serv.	Valor R\$	Nº Serv.	Valor R\$	Nº Serv.	Valor R\$	Nº Serv.	Valor R\$	Nº Serv.	Valor R\$	Nº Serv.	Valor R\$
Corpo de Bombeiro	1.183	885.535,99	1.181	848.222,68	1.175	855.537,85	1.195	869.849,34	1.211	881.399,33	1.204	856.779,59	1.154	830.555,39
Polícia Civil	2.242	1.662.745,53	2.158	1.599.093,37	2.216	1.685.954,34	2.209	1.618.973,47	2.182	1.624.277,42	2.160	1.597.919,66	2.153	1.583.416,87
Polícia Militar	8.361	5.562.140,91	8.333	5.479.449,82	8.329	5.516.549,18	8.231	5.400.913,80	8.860	5.800.074,35	8.965	5.704.739,07	8.993	5.738.585,50
Total	11.786	8.110.422,43	11.672	7.926.765,87	11.720	8.058.041,37	11.635	7.889.736,61	12.253	8.305.751,10	12.329	8.159.438,32	12.300	8.152.557,76

Em R\$ 1,00

Órgãos	abr/16		mai/16		jun/16		jul/16		ago/16		set/16		out/16	
	Nº Serv.	Valor R\$	Nº Serv.	Valor R\$	Nº Serv.	Valor R\$	Nº Serv.	Valor R\$	Nº Serv.	Valor R\$	Nº Serv.	Valor R\$	Nº Serv.	Valor R\$
Corpo de Bombeiro	1.194	867.032,54	1.193	848.828,38	1.189	848.794,03	1.193	849.460,98	1.185	859.010,80	1.195	866.544,78	1.179	848.444,92
Polícia Civil	2.129	1.546.983,15	2.147	1.572.013,01	2.130	1.570.460,00	2.107	1.538.838,75	2.095	1.541.138,45	2.091	1.842.291,83	2.043	1.530.400,65
Polícia Militar	9.025	5.684.952,49	9.082	5.784.407,42	9.053	5.688.349,79	9.020	5.700.807,46	8.961	5.657.016,47	8.956	5.708.517,55	8.918	5.643.785,80
Total	12.348	8.098.968,18	12.422	8.205.248,81	12.372	8.107.603,82	12.320	8.089.107,19	12.241	8.057.165,72	12.242	8.417.354,16	12.140	8.022.631,37

Fonte: Relatórios SIARHES - Administração Direta



DEMONSTRATIVO DO CUSTO DO AUXÍLIO ALIMENTAÇÃO PAGO EM FOLHA

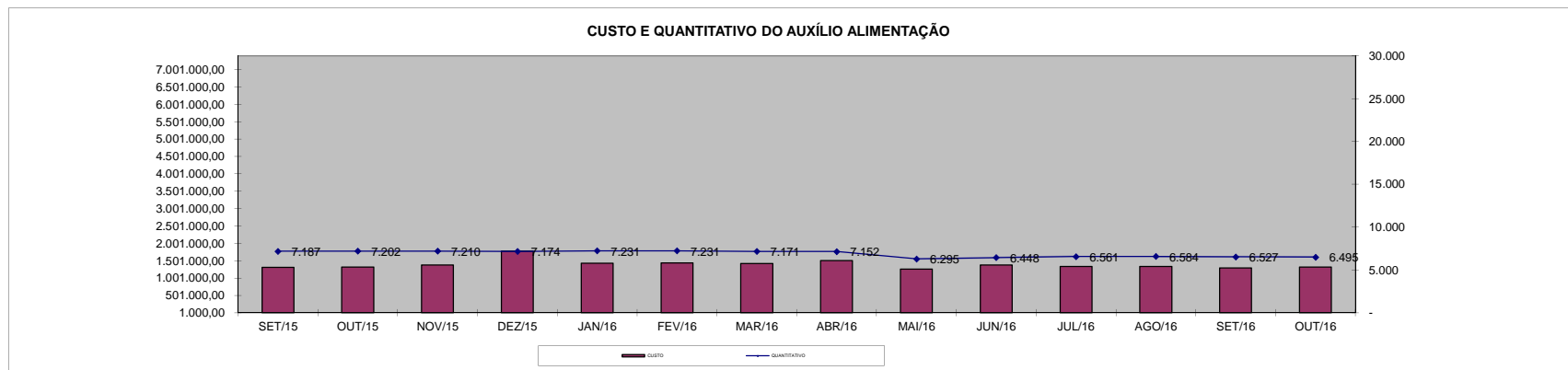
Em R\$ 1,00

Especificação	set/15		out/15		nov/15		dez/15		jan/16		fev/16		mar/16	
	Nº Serv.	Valor	Nº Serv.	Valor	Nº Serv.	Valor	Nº Serv.	Valor	Nº Serv.	Valor	Nº Serv.	Valor	Nº Serv.	Valor
Adm. Direta	5.988	1.091.554,12	5.989	1.095.612,32	6.006	1.163.065,88	5.984	1.518.791,20	6.014	1.206.354,26	6.037	1.214.355,35	5.980	1.202.841,55
Civil	5.280	955.916,79	5.295	962.427,25	5.334	1.038.371,58	5.324	1.395.804,40	5.356	1.101.756,31	5.387	1.093.986,01	5.336	1.080.034,61
Militar	708	135.637,33	694	133.185,07	672	124.694,30	660	122.986,80	658	104.597,95	650	120.369,34	644	122.806,94
Adm. Indireta	1.199	219.093,55	1.213	217.977,47	1.204	217.245,37	1.190	253.179,43	1.217	219.670,04	1.194	220.172,94	1.191	216.569,91
Total Geral	7.187	1.310.647,67	7.202	1.313.589,79	7.210	1.380.311,25	7.174	1.771.970,63	7.231	1.426.024,30	7.231	1.434.528,29	7.171	1.419.411,46

Em R\$ 1,00

Especificação	abr/16		mai/16		jun/16		jul/16		ago/16		set/16		out/16	
	Nº Serv.	Valor	Nº Serv.	Valor	Nº Serv.	Valor	Nº Serv.	Valor	Nº Serv.	Valor	Nº Serv.	Valor	Nº Serv.	Valor
Adm. Direta	5.974	1.290.396,78	5.135	1.040.144,21	5.269	1.160.913,10	5.399	1.123.368,28	5.425	1.121.436,69	5.386	1.084.711,07	5.349	1.110.688,14
Civil	5.363	1.198.539,42	4.525	935.242,34	4.676	1.047.533,32	4.805	1.022.933,09	4.870	1.018.776,47	4.855	1.010.595,22	4.830	1.014.649,06
Militar	611	91.857,36	610	104.901,87	593	113.379,78	594	100.435,19	555	102.660,22	531	74.115,85	519	96.039,08
Adm. Indireta	1.178	216.711,83	1.160	214.668,29	1.179	218.801,00	1.162	210.805,79	1.159	213.042,91	1.141	206.928,31	1.146	206.883,28
Total Geral	7.152	1.507.108,61	6.295	1.254.812,50	6.448	1.379.714,10	6.561	1.334.174,07	6.584	1.334.479,60	6.527	1.291.639,38	6.495	1.317.571,42

Fonte: Relatórios SIARHES - Administração Direta e Autarquias (inclui pagamentos retroativos).



DEMONSTRATIVO DO QUANTITATIVO E DOS GASTOS COM ESTAGIÁRIOS - ADM. DIRETA

Em R\$ 1,00

Órgãos	set/2015		out/2015		nov/2015		dez/2015		jan/2016		fev/2016		mar/2016	
	Quant.	Valor	Quant.	Valor	Quant.	Valor	Quant.	Valor	Quant.	Valor	Quant.	Valor	Quant.	Valor
SECONI	9	4.791,61	10	5.571,20	12	6.712,06	12	6.693,05	14	8.556,46	13	7.054,32	13	7.795,88
Casa Civil	10	6.122,62	10	5.704,30	11	6.388,82	11	5.095,83	5	2.852,15	8	4.563,44	10	6.483,89
Casa Militar	8	4.563,44	8	4.563,44	8	4.563,44	8	4.316,25	1	570,43	1	570,43	6	3.194,40
PGE	94	52.213,35	96	54.894,38	104	58.145,83	97	53.696,47	81	42.763,22	88	48.543,59	92	51.852,08
SEAG	15	8.556,45	15	8.556,45	15	8.556,45	15	7.757,85	5	2.852,15	6	3.080,32	6	3.251,45
SEAMA	2	1.140,86	2	1.140,86	2	1.140,86	3	1.900,86	4	2.615,52	6	3.452,15	6	3.452,15
SECULT	45	25.193,98	58	35.423,67	61	34.872,29	61	32.989,86	48	27.152,47	48	27.951,07	49	27.456,70
SEGER	50	29.148,97	57	32.229,28	56	31.202,52	51	28.217,27	39	23.159,46	43	22.455,92	47	27.856,01
SECOM	10	5.438,10	11	5.989,52	9	5.133,87	9	5.133,87	10	5.533,17	11	6.046,56	10	4.732,72
SEDU	765	429.795,35	961	565.329,59	1.097	658.595,50	1.086	611.109,68	712	419.433,22	925	451.848,54	1.128	684.478,06
SEDURB	15	9.137,44	14	8.015,59	14	7.502,20	13	6.865,16	5	2.852,15	4	2.281,72	6	3.897,94
SEFAZ	83	46.680,19	82	45.463,28	79	43.732,96	74	40.291,37	65	38.256,84	75	41.108,99	93	54.894,39
SEG	25	14.260,75	23	13.119,89	24	13.462,15	24	11.389,59	14	8.252,22	20	10.332,39	20	11.438,17
SEJUS	132	76.684,78	129	73.433,34	126	70.828,39	126	71.779,10	107	61.853,62	117	66.911,45	122	71.512,90
SEP	16	9.126,88	18	10.362,81	20	11.180,44	18	9.868,44	9	4.962,74	9	5.076,83	14	9.317,03
SETADES	35	19.965,05	41	22.703,11	42	22.969,32	42	24.262,30	32	18.596,02	32	17.626,29	35	19.717,87
SEDES	16	8.974,77	13	6.521,92	11	5.856,41	10	5.324,01	9	5.472,33	9	5.533,17	8	4.563,44
SETUR	8	4.069,07	6	3.612,72	6	3.422,58	6	3.422,58	10	5.209,92	11	5.476,13	11	6.445,86
SETOP	10	5.704,30	10	5.704,30	10	5.704,30	10	5.514,16	7	3.707,79	6	3.422,58	7	3.897,94
SECTI	13	6.978,27	11	6.274,73	9	5.133,87	10	5.476,12	8	4.373,30	13	8.233,21	12	6.845,16
SESA	187	227.693,45	189	226.514,56	194	229.081,49	203	234.621,16	153	205.560,76	157	210.181,24	154	211.447,97
SESP	40	23.816,51	40	22.827,75	41	24.395,38	40	21.828,46	27	14.907,24	40	21.896,06	41	23.227,07
SESPORT	62	34.130,73	60	33.788,47	60	32.533,53	59	33.978,60	49	26.639,09	46	24.680,61	50	22.999,83
APE	7	3.993,01	7	3.993,01	9	5.057,81	9	4.848,65	9	5.076,82	8	4.563,44	9	5.114,86
Defensoria Pública	440	265.312,15	433	264.200,19	446	272.971,61	439	266.983,44	403	245.333,42	386	232.192,15	424	274.333,01
Polícia Civil	156	86.914,50	156	90.356,10	167	94.539,26	164	90.489,20	108	64.534,64	112	61.416,32	113	66.112,84
Polícia Militar - HPM	17	20.094,00	17	20.094,00	17	20.094,00	16	18.912,00	17	23.622,00	17	22.440,00	18	23.010,43
Polícia Militar	155	87.618,04	152	86.676,91	151	85.754,63	162	91.401,90	61	34.092,68	66	34.739,19	66	36.032,17
CBMES	37	21.296,05	39	21.733,39	42	25.079,91	42	23.406,64	23	13.595,25	30	16.542,47	43	27.722,91
SEDH	-	-	-	-	-	-	-	-	-	-	-	-	-	-
Vice-Governadoria	3	1.711,29	3	1.711,29	1	570,43	1	570,43	1	741,56	5	3.346,52	5	2.852,15
TOTAL DA DIRETA	2.465	1.541.125,96	2.671	1.686.510,05	2.844	1.795.182,31	2.821	1.728.144,30	2.036	1.323.398,64	2.312	1.373.567,10	2.618	1.705.937,28

Em R\$ 1,00

Órgãos	abr/2016		mai/2016		jun/2016		jul/2016		ago/2016		set/2016		out/2016	
	Quant.	Valor	Quant.	Valor	Quant.	Valor	Quant.	Valor	Quant.	Valor	Quant.	Valor	Quant.	Valor
SECONI	15	8.822,65	14	7.986,02	15	8.385,32	15	8.556,45	15	8.556,45	15	8.556,45	15	7.719,82
Casa Civil	10	5.704,30	9	5.133,87	9	5.133,87	9	5.133,87	10	5.799,37	10	5.704,30	10	5.704,30
Casa Militar	6	3.422,58	6	3.422,58	7	3.993,01	7	3.993,01	7	3.993,01	7	3.916,95	7	3.993,01
PGE	95	53.430,27	96	53.506,33	101	53.810,57	103	56.168,33	102	55.597,90	98	55.731,01	102	57.385,26
SEAG	9	5.970,50	10	6.084,59	10	6.084,59	10	4.905,71	9	4.924,71	9	5.190,91	9	5.133,87
SEAMA	6	3.033,83	5	2.881,72	5	2.881,72	7	4.155,68	6	3.452,15	7	4.174,69	7	4.022,58
SECULT	53	29.415,20	51	28.654,60	54	29.909,54	60	33.103,95	61	35.005,39	61	34.720,17	57	32.096,20
SEGER	55	34.910,32	58	34.130,73	58	32.628,60	63	36.830,77	63	35.328,62	62	35.005,38	60	32.723,67
SECOM	10	6.312,76	11	5.932,47	9	5.133,87	9	4.829,64	12	7.301,51	12	6.521,92	11	6.274,73
SEDU	1.195	690.422,82	1.232	727.355,67	1.271	746.903,11	1.276	732.273,96	1.217	692.946,47	1.202	685.537,15	1.206	690.094,02
SEDURB	5	2.852,15	5	2.547,92	4	2.281,72	6	3.764,84	10	5.590,21	18	10.724,09	18	10.267,74
SEFAZ	98	52.384,54	91	51.205,61	101	54.457,06	101	56.928,92	102	57.917,66	103	58.183,86	104	56.624,70
SEG	23	13.472,71	23	12.530,46	25	14.175,00	27	15.781,90	27	15.401,61	23	13.119,89	23	13.119,89
SEJUS	122	67.348,76	117	65.504,38	128	69.972,79	128	74.193,94	133	72.729,83	130	72.444,59	125	69.003,01
SEP	15	8.594,48	15	8.556,45	15	8.556,45	17	9.849,43	16	9.355,05	20	11.180,42	20	11.408,60
SETADES	34	18.367,85	33	18.748,14	49	26.791,21	49	27.228,53	46	25.193,98	49	26.658,09	47	26.620,07
SEDES	12	6.616,99	11	6.236,70	15	8.062,08	16	8.803,64	16	9.317,03	20	10.800,15	19	10.838,17
SETUR	11	6.274,73	12	7.092,35	12	6.845,16	12	6.750,09	11	6.293,74	12	6.426,85	11	6.274,73
SETOP	7	3.821,88	7	3.993,01	7	3.993,01	8	4.259,21	7	3.517,65	7	4.335,26	7	3.993,01
SECTI	12	6.198,67	12	6.845,16	13	7.187,42	11	6.274,73	11	6.274,73	15	8.537,43	16	9.221,95
SESA	165	253.621,96	173	240.938,65	142	80.457,86	207	258.645,64	208	241.933,87	216	261.003,12	214	258.562,18
SESP	38	21.306,61	40	23.573,68	41	23.598,88	44	25.014,42	44	25.246,68	42	23.664,38	42	24.044,67
SESPORT	51	27.913,05	50	31.012,38	49	28.407,41	53	29.852,51	56	32.077,18	58	33.141,96	55	28.844,73
APE	10	5.704,30	10	5.704,30	10	5.704,30	10	5.704,30	10	5.704,30	11	5.780,36	8	4.563,44
Defensoria Pública	425	259.713,01	440	265.213,01	444	268.193,01	474	276.913,01	469	278.660,61	461	272.042,58	466	276.942,58
Polícia Civil	145	89.595,62	177	106.518,35	191	111.880,31	188	103.209,81	188	107.088,71	187	106.347,14	183	103.209,78
Polícia Militar-HPM	18	23.010,43	18	23.010,43	18	23.010,43	18	22.484,00	10	13.200,00	10	12.584,00	11	13.816,00
Polícia Militar	94	52.783,79	101	55.921,14	145	74.288,95	168	90.546,23	176	97.144,29	173	96.954,07	178	99.711,22
CBMES	43	24.268,09	42	23.958,06	46	25.859,49	46	26.049,64	45	24.490,46	42	23.064,38	43	22.703,12
SEDH	-	-	-	-	-	-	-	-	-	-	-	-	-	-
Vice-Governadoria	5	2.852,15	5	2.852,15	5	2.852,15	5	2.852,15	5	2.852,15	5	2.852,15	4	2.281,72
TOTAL DA DIRETA	2.787	1.788.147,00	2.874	1.837.050,91	2.999	1.741.058,60	3.147	1.945.058,31	3.092	1.892.895,32	3.090	1.907.812,89	3.083	1.900.050,92

Fonte: Relatórios SIARHES - Administração Direta e Autarquias.

DEMONSTRATIVO DO QUANTITATIVO E DOS GASTOS COM ESTAGIÁRIOS - AUTARQUIAS

Órgãos	set/2015		out/2015		nov/2015		dez/2015		jan/2016		fev/2016		mar/2016	
	Quant.	Valor	Quant.	Valor	Quant.	Valor	Quant.	Valor	Quant.	Valor	Quant.	Valor	Quant.	Valor
IDURB	3	1.711,29	3	1.521,15	2	1.140,86	2	1.140,86	4	3.460,60	7	3.042,29	7	3.916,95
ARSI	8	4.563,44	8	4.563,44	8	4.563,44	8	4.012,02	7	3.213,42	5	2.319,75	5	3.023,28
ADERES	3	1.464,10	4	2.224,68	5	2.566,93	5	2.852,15	2	1.140,86	2	1.140,86	5	2.966,24
AGERH	3	1.540,16	3	1.711,29	4	1.692,28	3	1.920,45	3	1.711,29	3	1.825,38	4	2.414,82
ARSP	1	570,43	1	570,43	2	874,66	1	570,43	2	1.483,12	2	1.140,86	2	1.140,86
DER	18	10.419,85	20	11.769,87	23	14.165,67	22	12.606,51	14	7.852,92	11	6.274,73	19	13.157,92
DETRAN	78	43.998,74	77	44.112,84	80	46.939,51	81	42.687,17	55	33.357,21	62	36.792,75	68	38.319,42
DIO	14	8.233,21	14	7.986,02	14	7.986,02	14	6.959,24	6	3.422,58	5	2.852,15	12	6.693,05
FAMES	37	16.022,58	45	21.992,95	40	16.622,58	43	18.775,39	6	3.422,58	6	3.156,38	8	4.412,15
FAPES	17	9.450,12	18	10.705,06	23	12.948,76	21	11.921,99	19	10.819,15	18	9.887,45	20	10.134,64
ESESP	3	1.445,09	5	2.700,04	6	3.213,42	6	3.422,58	6	3.422,58	6	3.042,29	5	2.852,15
IASES	30	16.979,80	32	19.014,32	34	18.653,06	32	17.417,12	28	15.591,76	24	13.310,03	34	21.600,27
IDAF	21	11.598,74	20	11.408,60	21	11.826,91	21	12.264,24	15	8.556,45	14	7.852,92	14	7.415,59
IEMA	56	30.623,90	56	31.525,76	55	30.879,28	53	29.187,00	29	16.770,64	31	17.017,83	39	24.547,51
INCAPER	16	9.126,88	17	9.697,31	19	11.655,78	19	10.838,17	15	8.556,45	16	10.039,57	18	10.267,74
IOPES	17	9.849,42	17	9.107,87	15	8.556,45	15	8.556,45	10	4.335,26	7	3.612,72	10	6.331,78
IPAJM	26	14.831,18	32	18.367,84	38	21.828,47	38	20.991,80	29	17.873,47	35	18.729,13	37	21.752,40
IJSN	12	6.350,79	12	6.426,84	17	9.887,45	14	7.320,51	11	6.274,73	16	8.689,55	18	10.743,10
IPEM	5	2.852,15	5	2.395,81	4	2.281,72	4	2.281,72	-	-	-	-	-	-
PROCON	16	9.126,88	17	9.583,22	17	9.545,20	21	12.834,66	18	9.887,45	18	9.754,35	21	11.560,71
PRODEST	19	10.667,04	24	12.815,66	21	11.979,03	21	10.800,14	20	11.693,81	24	13.253,00	23	13.043,84
JUCEES	21	11.047,33	23	11.750,86	20	11.370,57	21	11.913,45	22	12.568,38	20	11.408,60	19	10.686,06
RTV-ES	24	12.929,75	26	14.450,89	26	14.526,95	25	14.260,75	25	15.040,33	23	12.986,79	19	10.324,78
SUPPIN	6	2.909,19	6	2.928,21	5	2.509,89	5	3.118,35	6	3.764,84	6	3.289,48	5	2.852,15
TOTAL DA INDIRETA	454	248.312,06	485	269.330,96	499	278.214,89	495	268.653,15	352	204.219,88	361	201.418,86	412	240.157,41

Órgãos	abr/2016		mai/2016		jun/2016		jul/2016		ago/2016		set/2016		out/2016	
	Quant.	Valor	Quant.	Valor	Quant.	Valor	Quant.	Valor	Quant.	Valor	Quant.	Valor	Quant.	Valor
IDURB	9	5.552,19	9	5.133,87	11	6.008,53	11	6.065,57	10	4.848,69	-	-	-	-
ARSI	5	2.852,15	4	2.281,72	5	2.833,14	6	3.517,65	7	3.955,01	-	-	-	-
ADERES	5	2.700,04	3	1.711,29	5	2.357,78	5	2.547,92	5	2.547,92	5	2.852,15	5	2.852,15
AGERH	8	5.495,15	9	5.476,13	10	5.856,41	10	5.704,30	10	5.704,30	10	5.704,30	10	5.704,30
ARSP	3	1.768,33	4	2.395,81	4	2.281,72	4	2.281,72	4	1.730,32	10	6.084,60	10	5.704,30
DER	23	11.622,91	26	16.276,29	30	16.599,52	37	21.429,17	36	20.060,12	35	20.630,55	36	19.984,06
DETRAN	74	42.668,18	81	47.630,91	80	45.976,66	87	49.646,44	86	48.999,94	98	54.495,04	106	60.940,93
DIO	12	6.845,16	12	6.369,80	12	6.978,26	14	7.909,96	13	7.681,79	12	6.845,16	13	7.605,73
FAMES	35	12.704,22	4	2.281,72	4	2.281,72	5	2.852,15	5	2.852,15	5	2.852,15	4	2.281,72
FAPES	21	11.941,01	20	11.408,60	23	12.606,50	23	12.815,66	21	11.598,74	22	12.188,19	22	12.739,60
ESESP	6	3.137,37	6	3.367,99	6	3.422,58	6	3.422,58	6	3.327,51	6	3.479,62	6	3.422,58
IASES	34	19.071,38	33	18.824,19	35	19.071,38	36	20.896,75	35	19.584,76	35	19.965,05	39	22.037,62
IDAF	15	7.928,98	18	10.457,89	22	12.815,66	35	20.041,13	34	18.691,09	36	19.774,90	37	21.048,86
IEMA	42	25.764,43	45	25.555,27	46	25.935,56	58	37.077,96	55	30.251,80	55	30.537,02	56	32.837,75
INCAPER	17	10.267,74	18	10.381,83	20	11.047,33	19	10.838,17	20	10.838,17	20	10.667,04	18	9.526,18
IOPES	16	10.172,66	18	10.381,83	16	9.126,88	15	8.556,45	17	9.773,37	16	9.126,88	16	9.126,88
IPAJM	39	22.589,03	39	22.229,85	42	23.539,75	43	24.737,65	45	25.022,86	45	24.984,83	42	23.958,06
IJSN	18	10.267,74	18	10.267,74	19	10.743,10	22	12.397,35	20	10.767,20	19	10.267,74	19	11.380,09
IPEM	-	-	-	-	3	1.407,07	4	2.490,88	4	2.281,72	4	2.167,63	4	2.281,72
PROCON	20	11.085,36	18	9.925,48	19	10.552,96	19	10.838,17	20	10.819,16	19	10.838,17	19	10.838,17
PRODEST	22	12.473,40	22	12.378,33	23	12.891,72	26	14.450,90	23	13.119,89	24	13.481,16	23	12.910,73
JUCEES	21	11.636,78	21	11.142,41	20	11.180,43	25	14.545,97	23	13.100,88	23	12.511,43	21	11.979,03
RTV-ES	20	11.598,75	18	10.267,74	26	13.291,03	28	15.686,83	28	15.553,72	25	13.823,42	26	13.785,39
SUPPIN	5	2.852,15	5	2.433,83	5	2.757,08	5	2.662,01	4	2.205,68	-	-	-	-
TOTAL DA INDIRETA	470	262.995,11	451	258.580,52	486	271.562,77	543	313.679,54	531	295.425,79	524	293.277,03	532	302.945,85

Fonte: Relatórios SIARHES - Administração Direta e Autarquias.

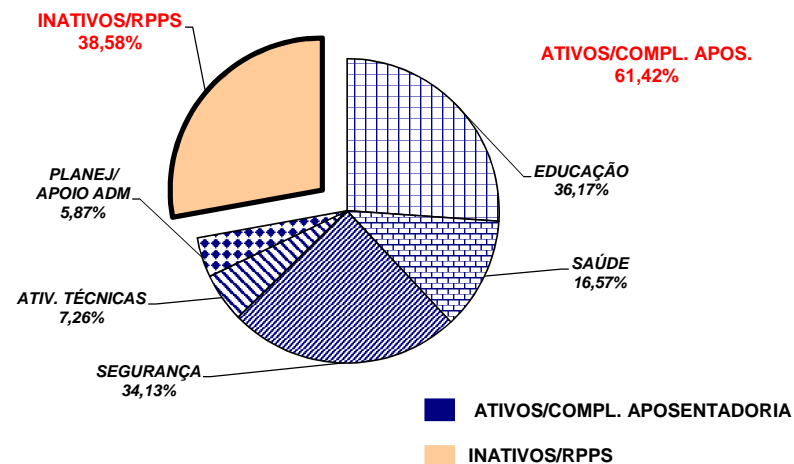
	set/15		out/15		nov/15		dez/15		jan/16		fev/16		mar/16	
TOTAL GERAL	2.919	1.789.438,02	3.156	1.955.841,01	3.343	2.073.397,20	3.316	1.996.797,45	2.388	1.527.618,52	2.673	1.574.985,96	3.030	1.946.094,69
	abr/16		mai/16		jun/16		jul/16		ago/16		set/16		out/16	
TOTAL GERAL	3.257	2.051.142,11	3.325	2.095.631,43	3.485	2.012.621,37	3.690	2.258.737,85	3.623	2.188.321,11	3.614	2.201.089,92	3.615	2.202.996,77

**DEMONSTRATIVO DO QUANTITATIVO E DA DISTRIBUIÇÃO DA FOLHA DE PAGAMENTO COM PESSOAL DO PODER EXECUTIVO
NAS ÁREAS DE EDUCAÇÃO, SAÚDE, SEGURANÇA PÚBLICA E OUTROS
OUTUBRO/2016**

Demonstrativo do Número de Servidores

ESPECIFICAÇÃO	DADOS MÊS OUTUBRO/16	%	MÉDIA MENSAL NOV/15 A OUT/16	%
1 - ATIVOS/COMPL. APOSENTADORIA	56.263	61,10	55.867	61,42
EDUCAÇÃO (1)	21.246	37,76	20.207	36,17
SAÚDE (2)	9.066	16,11	9.255	16,57
SEGURANÇA (3)	18.795	33,41	19.070	34,13
OUTROS ATIV. TÉCNICAS (4)	4.034	7,17	4.055	7,26
OUTROS PLANEJ./APOIO ADM. (5)	3.122	5,55	3.280	5,87
2 - INATIVOS/RPPS	35.820	38,90	35.100	38,58
TOTAL	92.083	100,00	90.967	100,00

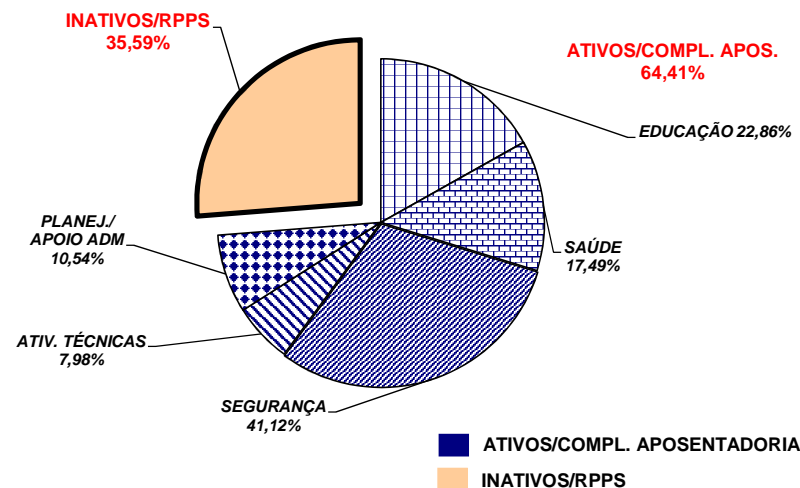
Fonte: Relatórios SIARHES - Administração Direta e Autarquias.



Demonstrativo dos Gastos

ESPECIFICAÇÃO	DADOS MÊS OUTUBRO/16	%	MÉDIA MENSAL NOV/15 A OUT/16	%
1 - ATIVOS/COMPL. APOSENTADORIA	293.249,63	63,81	291.266,54	64,41
EDUCAÇÃO (1)	76.362,87	26,04	66.595,90	22,86
SAÚDE (2)	48.711,43	16,61	50.953,02	17,49
SEGURANÇA (3)	115.504,13	39,39	119.755,76	41,12
OUTROS ATIV. TÉCNICAS (4)	22.687,78	7,74	23.256,15	7,98
OUTROS PLANEJ./APOIO ADM. (5)	29.983,42	10,22	30.705,72	10,54
2 - INATIVOS/RPPS	166.284,71	36,19	160.964,65	35,59
TOTAL	459.534,34	100,00	452.231,19	100,00

Fonte: Relatórios SIARHES - Administração Direta e Autarquias.



Notas:

(1) - Inclui SEDU CLT/Estatutário/DTA e DTM.

(2) - Inclui SESA - Efetivos, Comissionados e Contratados Temporários

(3) - Inclui PM/PC - Administrativos e Policiais; CBMES; HPM, SESP; SEJUS e IASES

(4) - Inclui SEAG; SEAMA; SECULT; SEDH; SETADES; SEDES;SETUR; SEDURB; SETOP; SESPORT; ADERES; AGERH; DER/ES; FAMES; ESESP; IEMA; IDAF; INCAPER, IOPES, DETRAN, IDURB e ARSI.

(5) - Inclui SECONT; APE; ASPE; SEG; Casa Civil; Vice Governadoria; Casa Militar; SECTI; Defensoria Pública; PGE; SEP; SEGER; Previdência Complementar; Pensões Especiais; SECOM; SEFAZ; FAPES; IJSN; RTV-ES; DIO; IPAJM; PROCON; PRODEST; IPEM; JUCEES e SUPPIN

**DEMONSTRATIVO DA CONTRIBUIÇÃO PATRONAL E DOS SERVIDORES, DO
PODER EXECUTIVO, PARA O REGIME PRÓPRIO DE PREVIDÊNCIA SOCIAL - RPPS**

Em R\$ 1,00

ESPECIFICAÇÃO	MESES						
	SETEMBRO/2015	OUTUBRO/2015	NOVEMBRO/2015	DEZEMBRO/2015	JANEIRO/2016	FEVEREIRO/2016	MARÇO/2016
FF/Fundo Financeiro	34.619.378,77	34.030.364,68	34.206.556,92	33.947.630,53	35.871.304,87	32.698.984,28	32.894.606,05
Contribuição Servidores	13.686.809,82	13.513.530,95	13.590.581,62	13.538.807,70	14.104.498,80	12.574.841,95	12.952.528,94
Contribuição Patronal	20.932.568,95	20.516.833,73	20.615.975,30	20.408.822,83	21.766.806,07	20.124.142,33	19.942.077,11
FP/Fundo Previdenciário	20.096.368,18	19.979.752,11	20.839.921,83	21.756.113,61	21.553.036,71	21.325.732,16	21.451.696,68
Contribuição Servidores	6.700.239,06	6.660.462,99	6.947.210,02	7.250.260,86	7.185.235,39	7.109.458,66	7.152.480,60
Contribuição Patronal	13.396.129,12	13.319.289,12	13.892.711,81	14.505.852,75	14.367.801,32	14.216.273,50	14.299.216,08
Total	54.715.746,95	54.010.116,79	55.046.478,75	55.703.744,14	57.424.341,58	54.024.716,44	54.346.302,73

ESPECIFICAÇÃO	MESES						
	ABRIL/2016	MAIO/2016	JUNHO/2016	JULHO/2016	AGOSTO/2016	SETEMBRO/2016	OUTUBRO/2016
FF/Fundo Financeiro	32.050.165,03	33.053.125,65	32.617.066,53	32.176.363,94	33.177.678,93	33.286.216,53	32.704.311,18
Contribuição Servidores	12.701.088,85	13.056.921,27	12.922.069,75	12.865.977,69	13.735.341,36	13.797.555,56	13.605.061,98
Contribuição Patronal	19.349.076,18	19.996.204,38	19.694.996,78	19.310.386,25	19.442.337,57	19.488.660,97	19.099.249,20
FP/Fundo Previdenciário	21.471.366,83	21.651.427,06	21.635.783,35	21.532.676,99	22.403.121,00	23.203.398,71	22.224.376,56
Contribuição Servidores	7.158.163,33	7.218.845,74	7.212.601,31	7.173.721,75	7.470.991,76	7.737.088,35	7.410.588,68
Contribuição Patronal	14.313.203,50	14.432.581,32	14.423.182,04	14.358.955,24	14.932.129,24	15.466.310,36	14.813.787,88
Total	53.521.531,86	54.704.552,71	54.252.849,88	53.709.040,93	55.580.799,93	56.489.615,24	54.928.687,74

Fonte: Relatórios SIARHES - PRO2722R da Administração Direta e Autarquias.

Obs.: A partir de jan/10, com a edição da L.C. nº 539/2009, deixou de ser devida a parcela de IPAJM patronal dos aposentados e pensionistas.

**DEMONSTRATIVO DA CONTRIBUIÇÃO PATRONAL E DOS SERVIDORES, DO
PODER EXECUTIVO, PARA O INSTITUTO NACIONAL DO SEGURO SOCIAL - INSS**

Em R\$ 1,00

ESPECIFICAÇÃO	MESES						
	SETEMBRO/2015	OUTUBRO/2015	NOVEMBRO/2015	DEZEMBRO/2015	JANEIRO/2016	FEVEREIRO/2016	MARÇO/2016
INSS - Contribuição Servidores	5.377.887,64	5.346.841,68	5.368.962,14	7.984.079,39	2.796.523,73	3.973.644,85	4.809.783,57
INSS - Contribuição Patronal	11.570.537,57	11.522.613,95	11.714.198,14	18.073.559,92	6.073.490,34	7.896.971,79	10.326.659,72
Total	16.948.425,21	16.869.455,63	17.083.160,28	26.057.639,31	8.870.014,07	11.870.616,64	15.136.443,29

ESPECIFICAÇÃO	MESES						
	ABRIL/2016 (1)	MAIO/2016 (1)	JUNHO/2016 (1)	JULHO/2016 (1)	AGOSTO/2016 (1)	SETEMBRO/2016 (1)	OUTUBRO/2016 (1)
INSS - Contribuição Servidores	5.196.763,06	4.969.012,52	5.034.978,85	5.346.423,93	5.706.517,92	4.978.636,20	5.690.780,23
INSS - Contribuição Patronal	10.961.155,98	10.444.352,51	10.690.084,33	11.189.917,17	11.973.040,93	10.576.154,99	11.988.305,17
Total	16.157.919,04	15.413.365,03	15.725.063,18	16.536.341,10	17.679.558,85	15.554.791,19	17.679.085,40

Fonte: Relatórios SIARHES - PRO0546R da Administração Direta e Autarquias.

Nota:

(1) Nestes valores não estão deduzidos os montantes de INSS em reposição ao recolhimento a maior das contribuições previdenciárias da SEDU, decorrentes da mudança da alíquota RAT (risco ambiental do trabalho), que passou de 2% para 1%.

Obs.: Da contribuição patronal estão deduzidos os valores dos benefícios previdenciários de Salário Família e Salário Maternidade.